

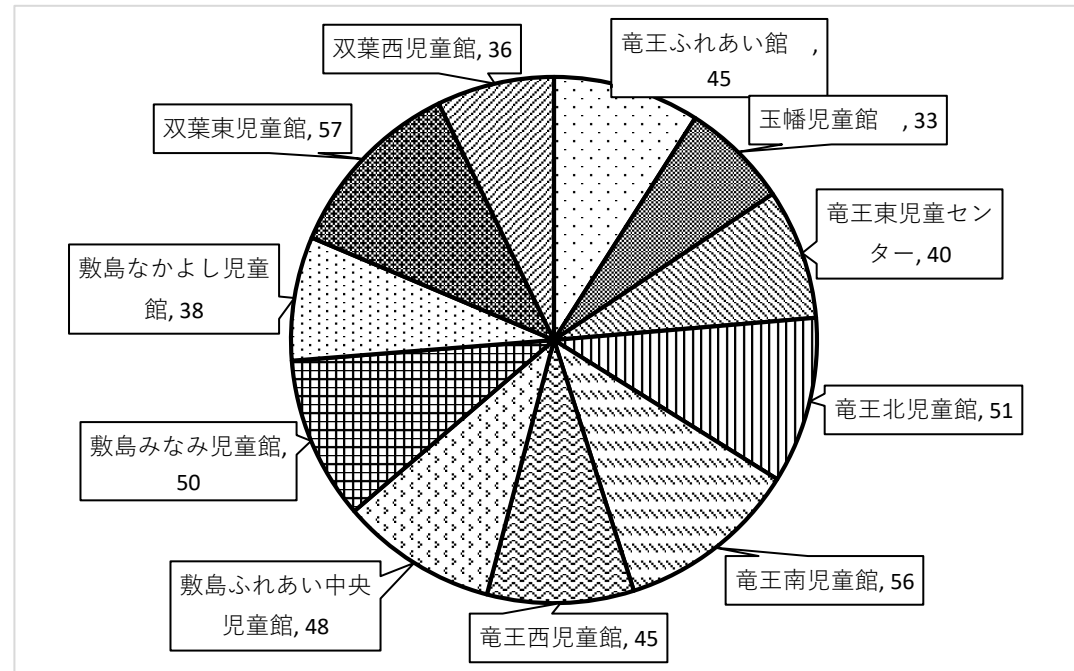
令和 6 年度  
放課後児童クラブ利用におけるアンケート

期 間  
令和 7 年 2 月 5 日～ 2 月 1 8 日

配布数	1,368
回答数	499
回答率	36.5 %

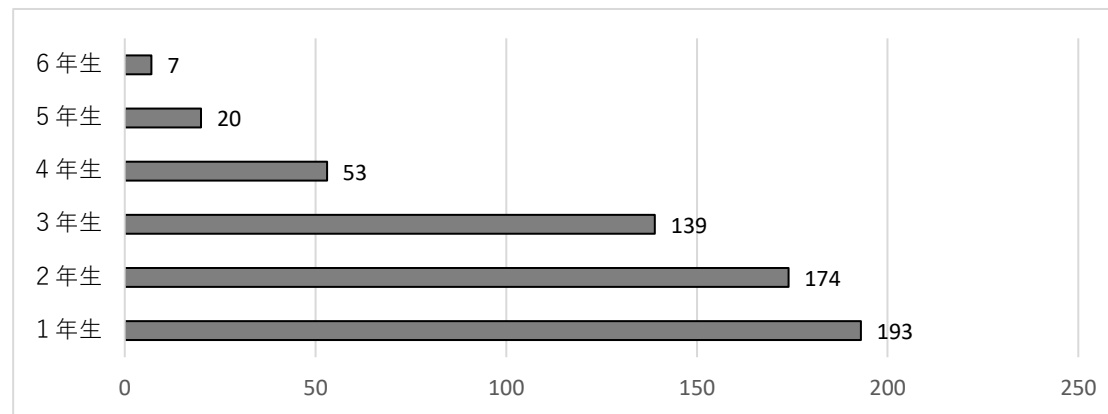
Q1、現在、利用している児童館はどこですか。

児童館名	件	率
竜王ふれあい館	45	9.0
玉幡児童館	33	6.6
竜王東児童センター	40	8.0
竜王北児童館	51	10.2
竜王南児童館	56	11.2
竜王西児童館	45	9.0
敷島ふれあい中央児童館	48	9.6
敷島みなみ児童館	50	10.0
敷島なかよし児童館	38	7.6
双葉東児童館	57	11.4
双葉西児童館	36	7.2
計	499	



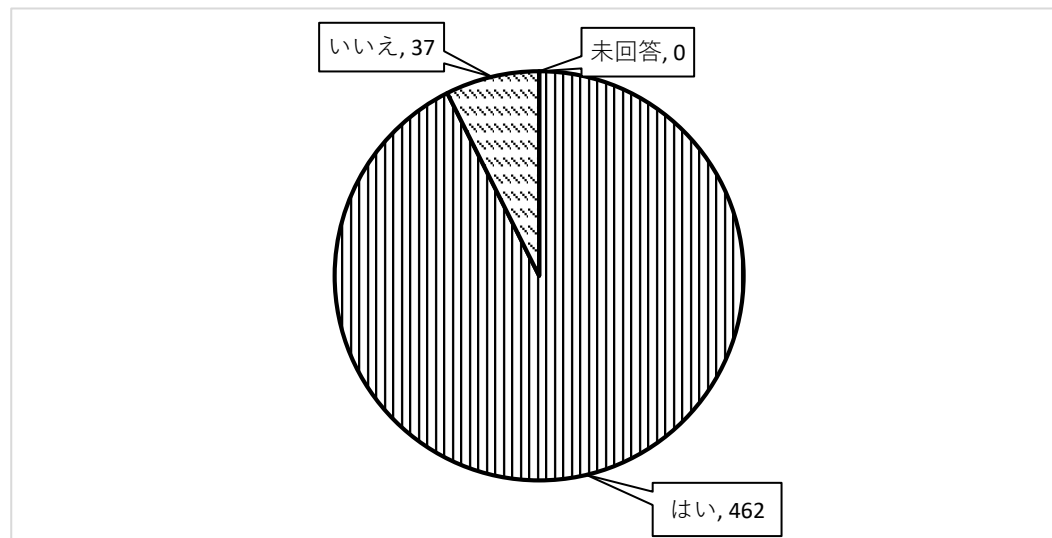
Q2、利用しているお子さんは何年生ですか。(複数回答可)

	人	率
1年生	193	32.9
2年生	174	29.7
3年生	139	23.7
4年生	53	9.0
5年生	20	3.4
6年生	7	1.2
計	586	



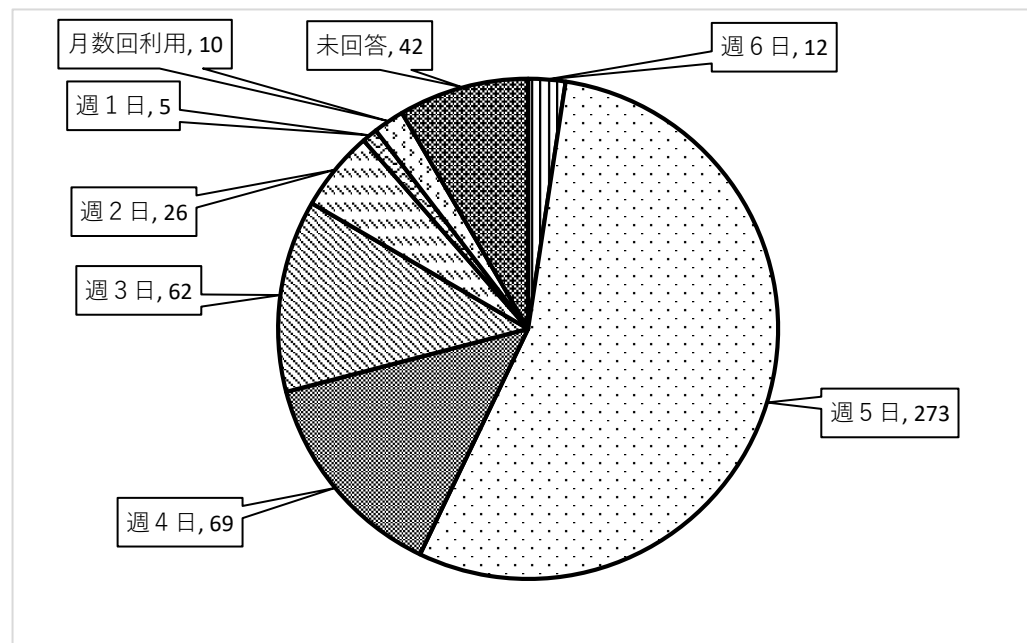
Q3、平日は利用していますか。

	件	率
はい	462	92.6
いいえ	37	7.4
未回答	0	0.0
計	499	



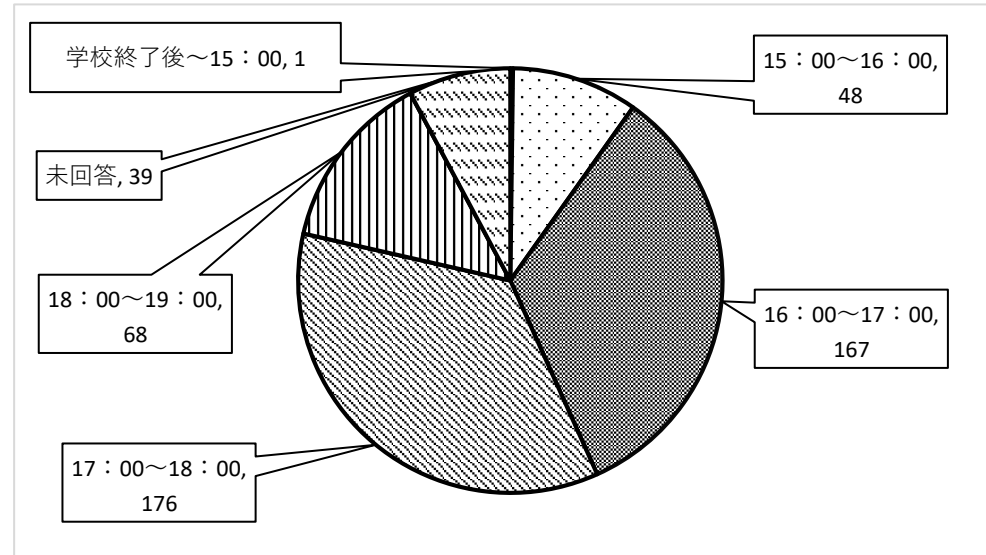
[どのくらい利用していますか。]

	件	率
週6日	12	2.4
週5日	273	54.7
週4日	69	13.8
週3日	62	12.4
週2日	26	5.2
週1日	5	1.0
月数回利用	10	2.0
未回答	42	8.4
計	499	



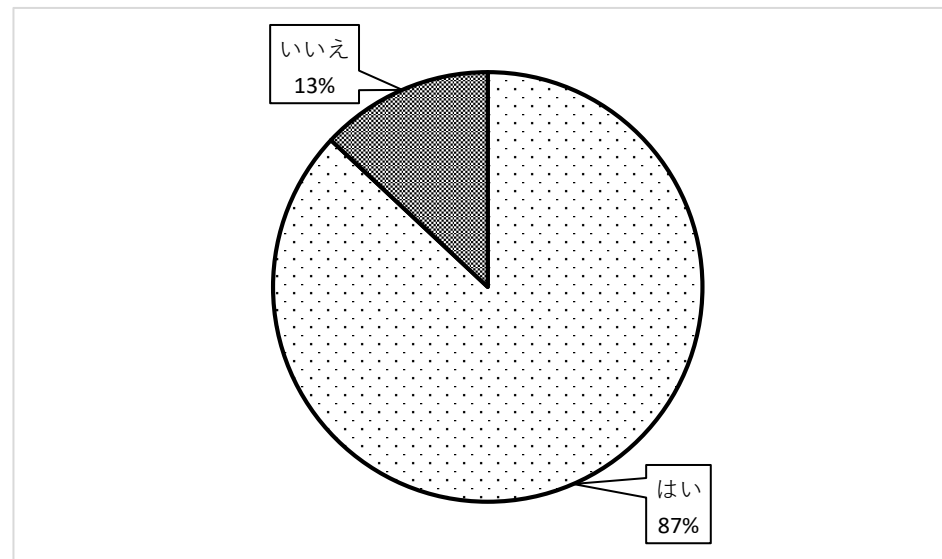
[迎えの時間帯は何時ごろが多いですか。]

	件	率
学校終了後～15：00	1	0.2
15：00～16：00	48	9.6
16：00～17：00	167	33.5
17：00～18：00	176	35.3
18：00～19：00	68	13.6
未回答	39	7.8
計	499	



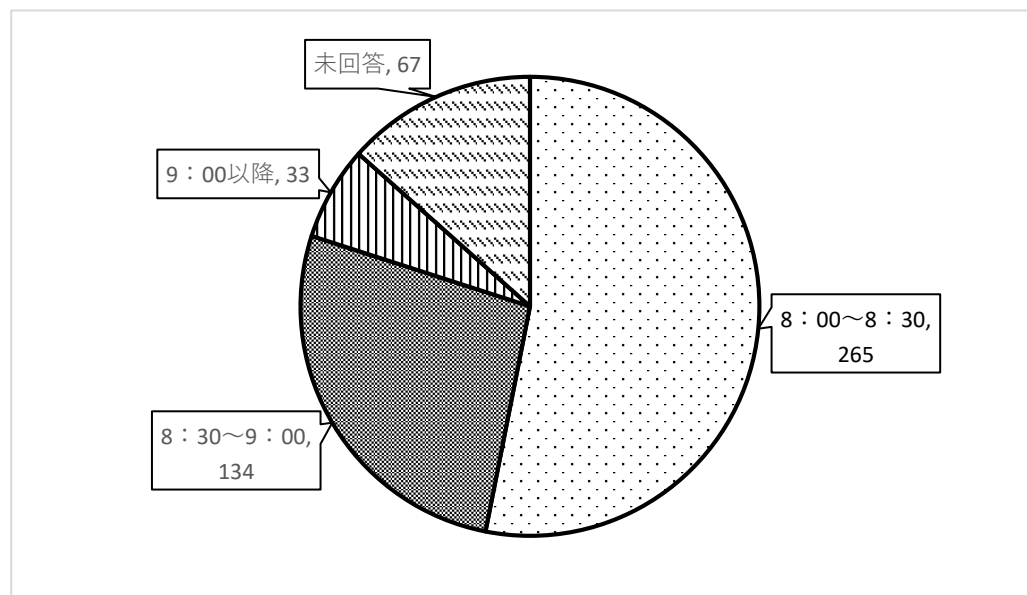
Q4、長期休業中に利用しましたか。

	件	率
はい	434	87.0
いいえ	65	13.0
計	499	



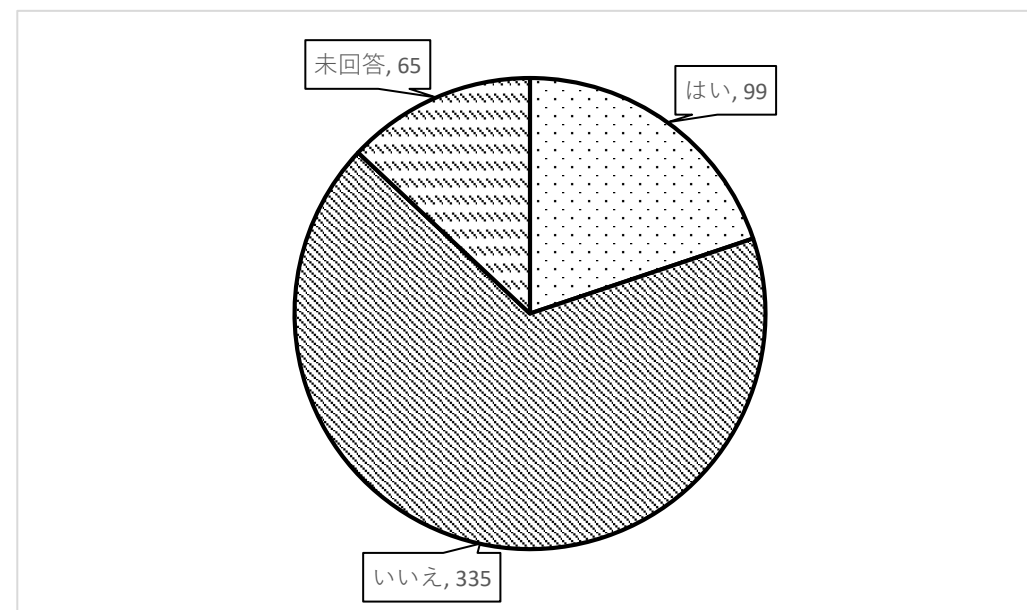
[何時ごろから利用しましたか]

	件	率
8:00~8:30	265	53.1
8:30~9:00	134	26.9
9:00以降	33	6.6
未回答	67	13.4
計	499	



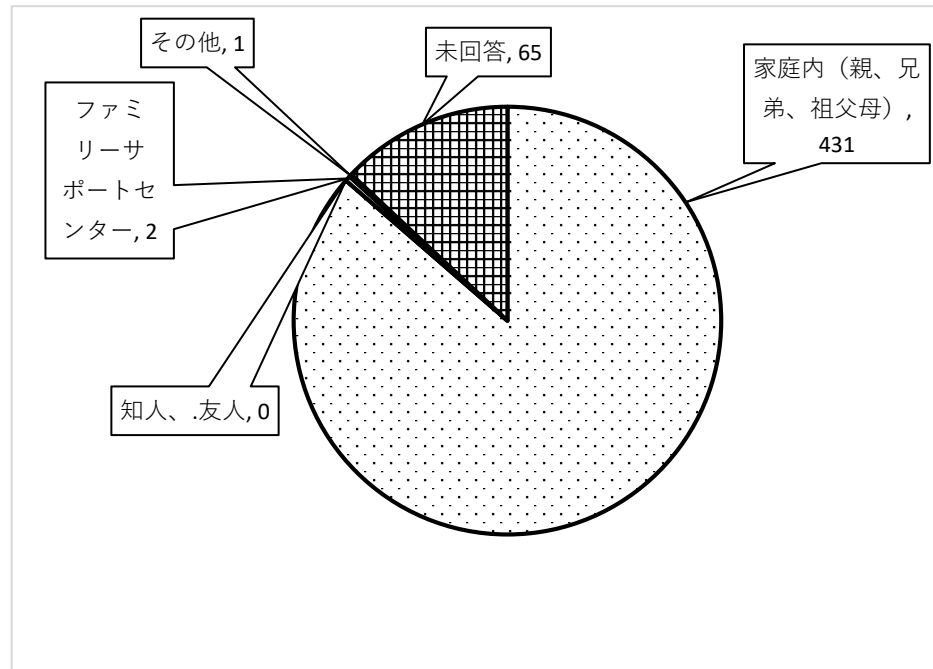
[現在の開館時間で困った事がありますか]

	件	率
はい	99	19.8
いいえ	335	67.1
未回答	65	13.0
計	499	



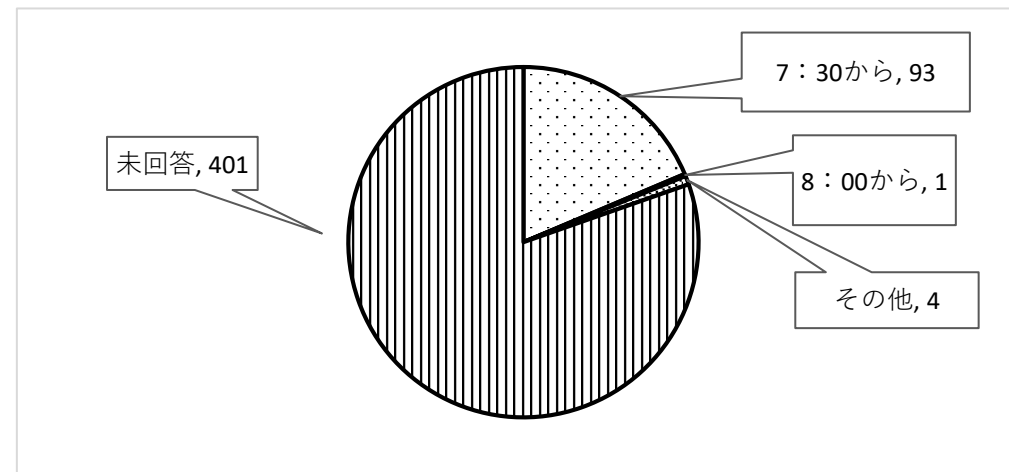
[長期休業中は児童館へどなたが送りましたか]

	件	率
家庭内（親、兄弟、祖父母）	431	86.4
知人、友人	0	0.0
ファミリーサポートセンター	2	0.4
その他	1	0.2
未回答	65	13.0
計	499	



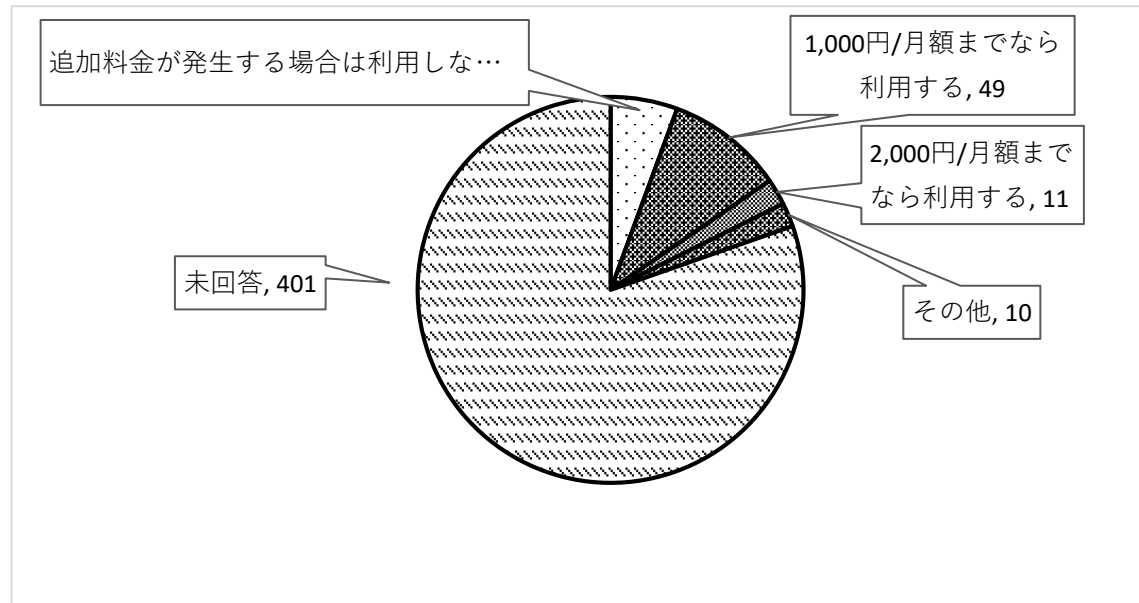
[何時から開館してほしいと思いますか]

	件	率
7：30から	93	18.6
8：00から	1	0.2
その他	4	0.8
未回答	401	80.4
計	499	



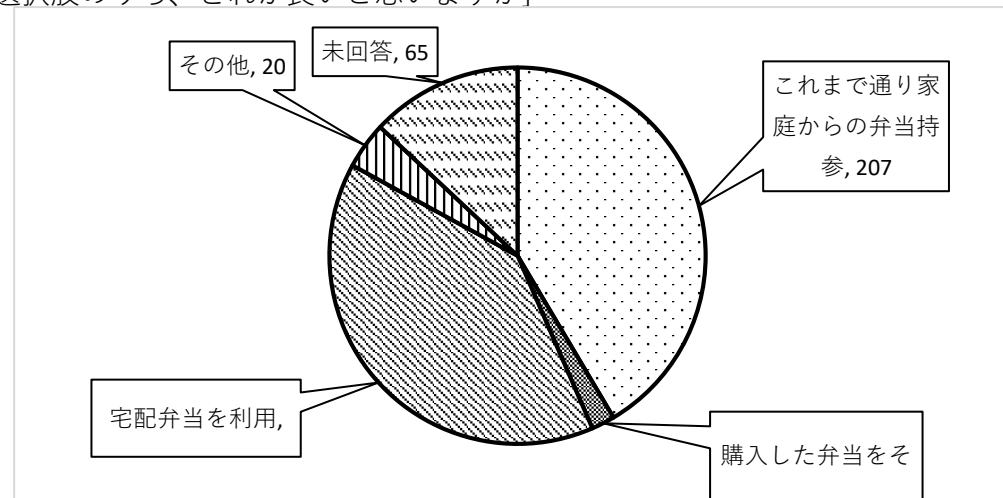
[開館時間を早めるために追加料金を設定した場合は利用しますか]

	件	率
追加料金が発生する場合は利用しない	28	5.6
1,000円/月額までなら利用する	49	9.8
2,000円/月額までなら利用する	11	2.2
その他	10	2.0
未回答	401	80.4
計	499	



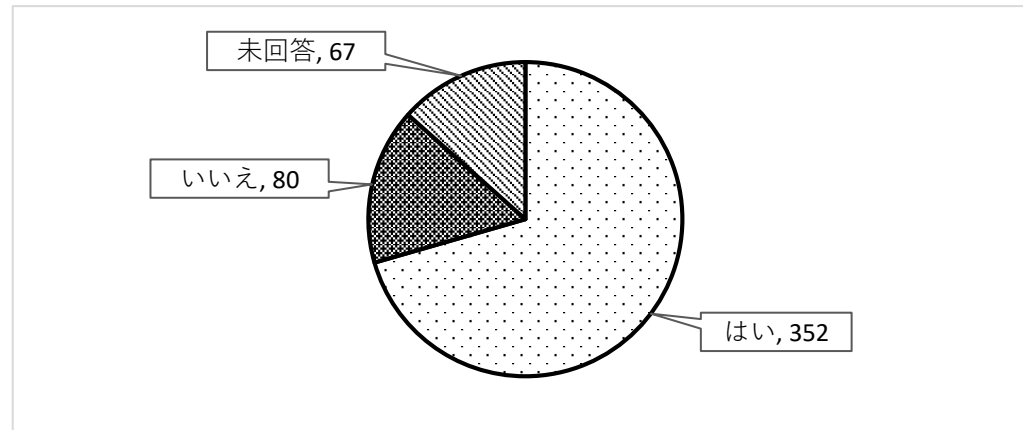
[長期休業中は昼食持参としていますが、次の選択肢のうち、どれが良いと思いますか]

	件	率
これまで通り家庭からの弁当持参	207	41.5
購入した弁当をそのまま持参	10	2.0
宅配弁当を利用	197	39.5
その他	20	4.0
未回答	65	13.0
計	499	



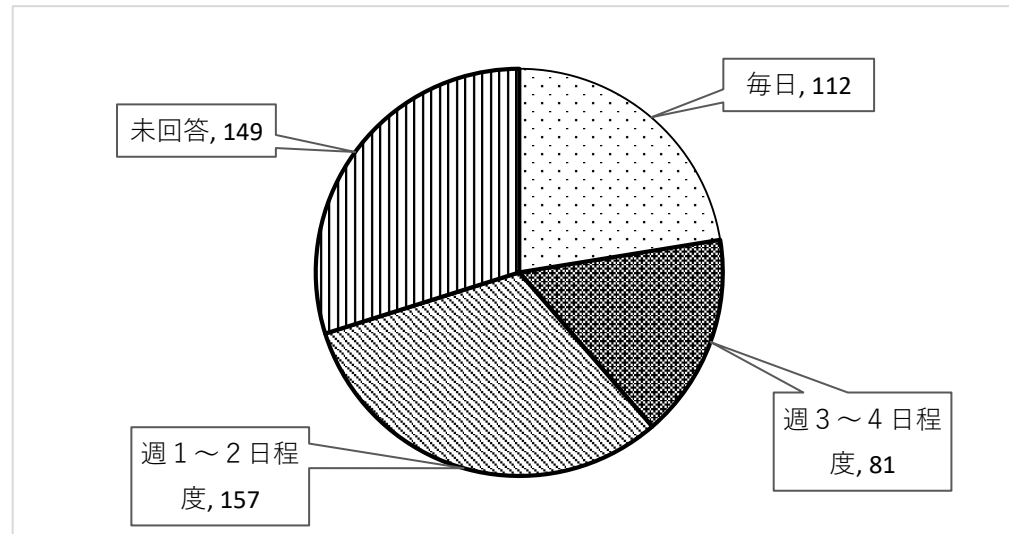
[宅配弁当を利用可能な場合利用しますか]

	件	率
はい	352	70.5
いいえ	80	16.0
未回答	67	13.4
計	499	



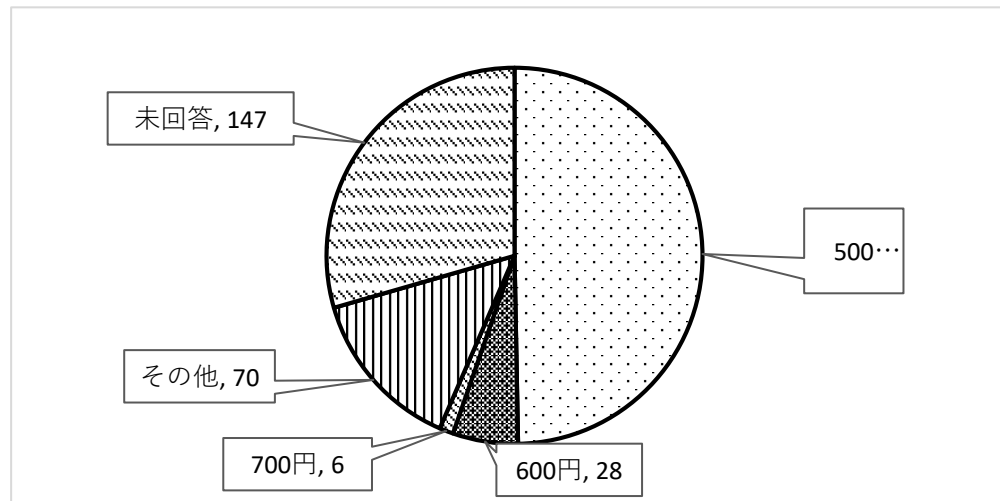
[宅配弁当を利用するとしたらどれくらいの頻度で利用したいと思いますか]

	件	率
毎日	112	22.4
週3～4日程度	81	16.2
週1～2日程度	157	31.5
未回答	149	29.9
計	499	



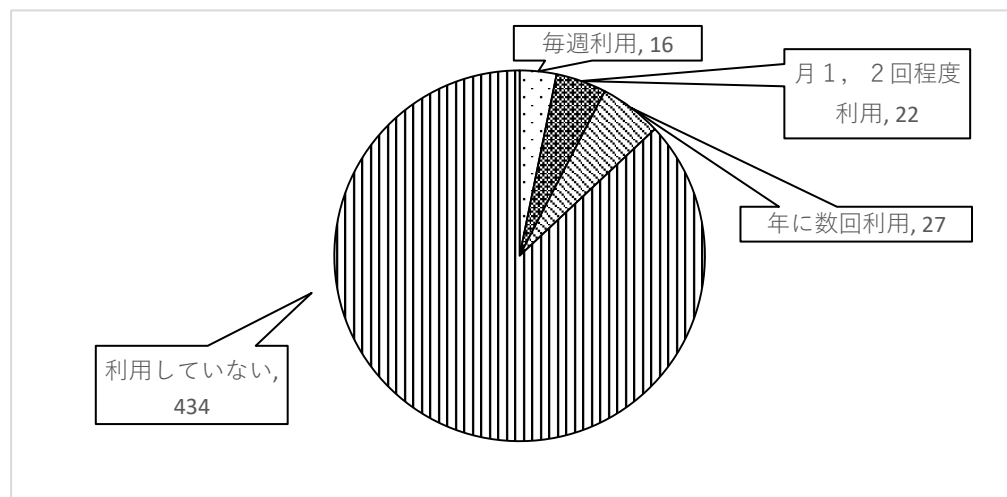
[市が注文する宅配弁当を注文できる場合に1食あたりいくらであれば利用しますか]

	件	率
500円	248	49.7
600円	28	5.6
700円	6	1.2
その他	70	14.0
未回答	147	29.5
計	499	



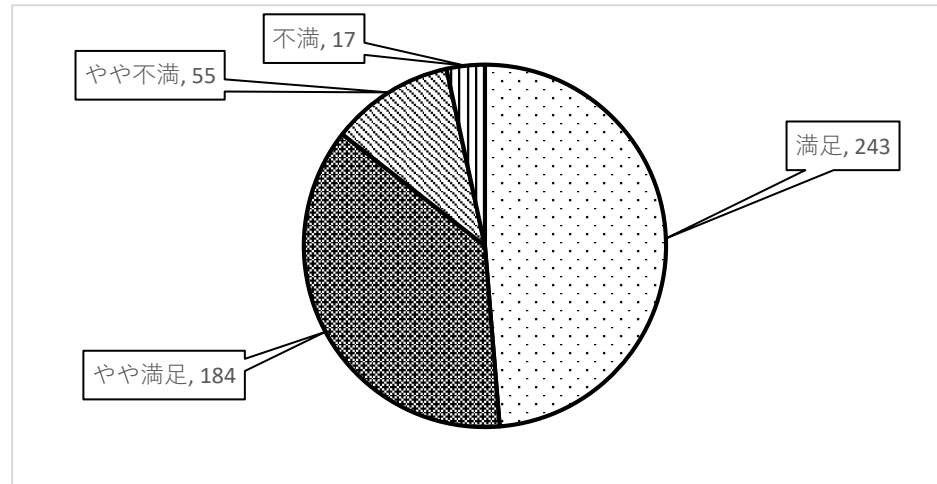
Q5、土曜日の利用についてお聞かせください

	件	率
毎週利用	16	3.2
月1, 2回程度利用	22	4.4
年に数回利用	27	5.4
利用していない	434	87.0
計	499	



Q6、放課後児童クラブの利用についてどう思われますか

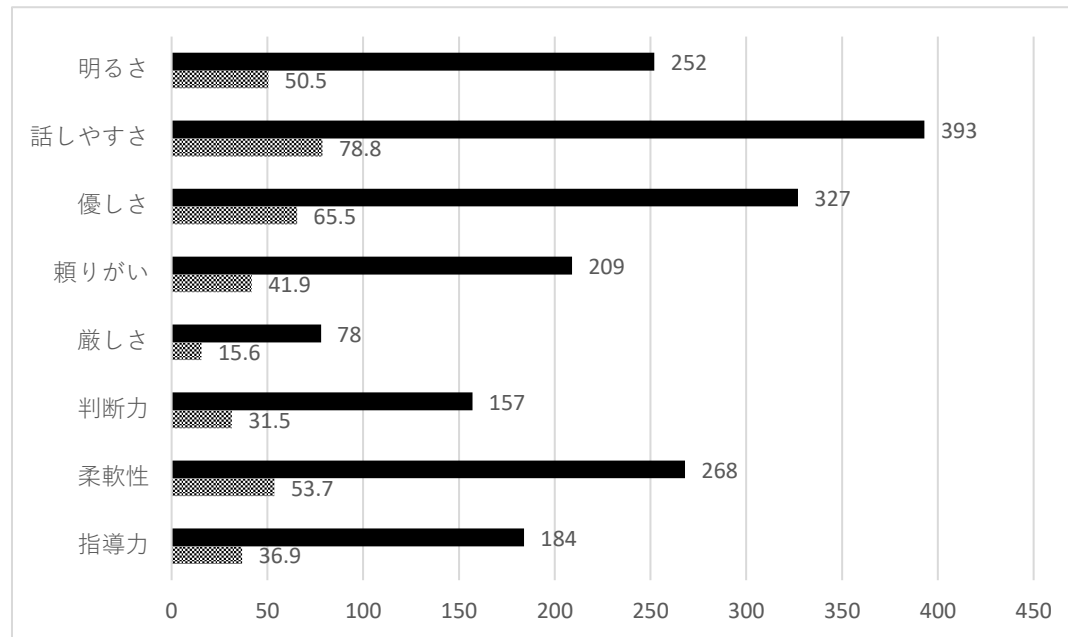
	件	率
満足	243	48.7
やや満足	184	36.9
やや不満	55	11.0
不満	17	3.4
計	499	



Q7、職員に求めることは何ですか。(複数回答可)

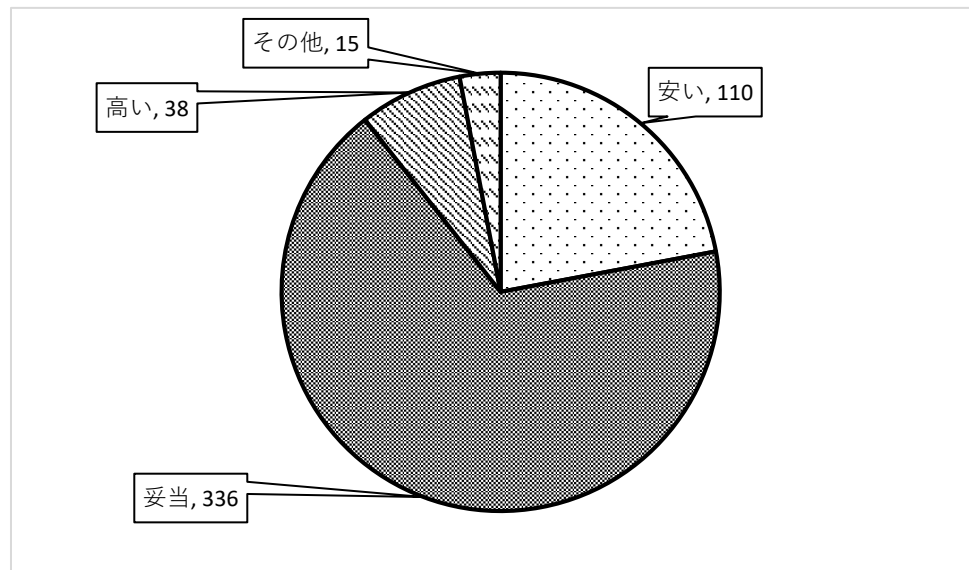
	件	率
明るさ	252	50.5
話しやすさ	393	78.8
優しさ	327	65.5
頼りがい	209	41.9
厳しさ	78	15.6
判断力	157	31.5
柔軟性	268	53.7
指導力	184	36.9
計	1868	

率は全母体（499）に対する率



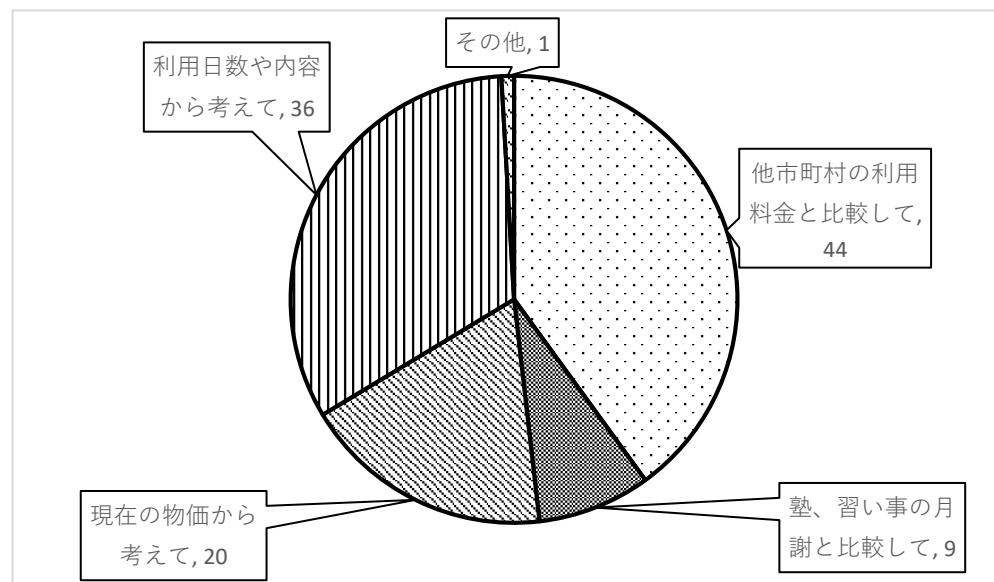
Q8、利用負担金についてどう思われますか。

	件	率
安い	110	22.0
妥当	336	67.3
高い	38	7.6
その他	15	3.0
計	499	



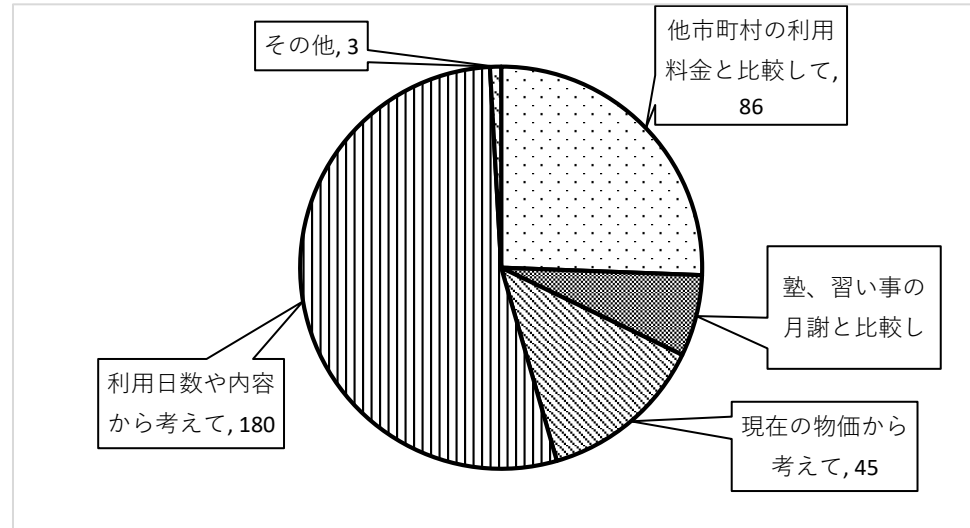
[安いと思う理由を選択してください]

	件	率
他市町村の利用料金と比較して	44	40.0
塾、習い事の月謝と比較して	9	8.2
現在の物価から考えて	20	18.2
利用日数や内容から考えて	36	32.7
その他	1	0.9
計	110	



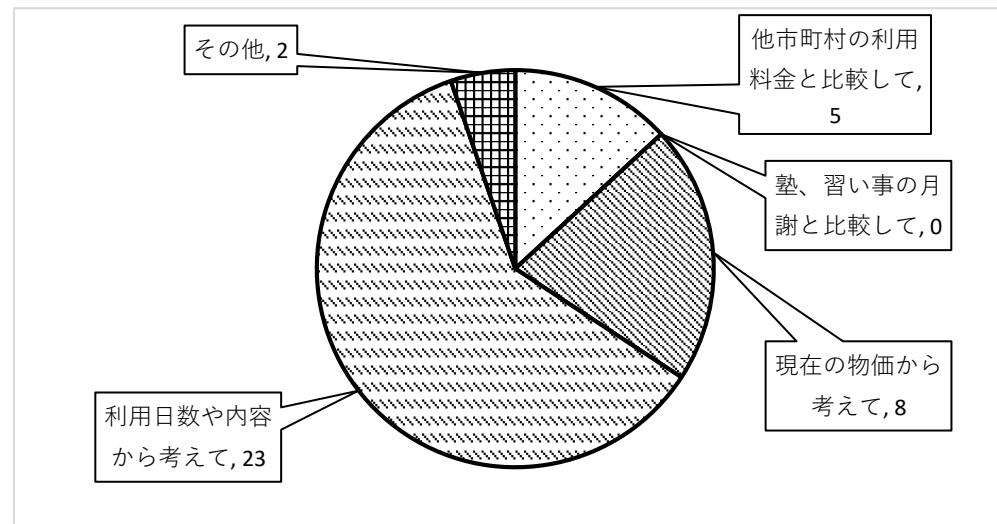
[妥当と思う理由を選択してください]

	件	率
他市町村の利用料金と比較して	86	25.6
塾、習い事の月謝と比較して	22	6.5
現在の物価から考えて	45	13.4
利用日数や内容から考えて	180	53.6
その他	3	0.9
計	336	



[高いと思う理由を選択してください]

	件	率
他市町村の利用料金と比較して	5	13.2
塾、習い事の月謝と比較して	0	0.0
現在の物価から考えて	8	21.1
利用日数や内容から考えて	23	60.5
その他	2	5.3
計	38	



Q9、放課後児童クラブの遊び・活動・行事等についてお子さんの様子はいかがですか。

	件	率
満足	244	48.9
やや満足	192	38.5
やや不満	51	10.2
不満	12	2.4
計	499	

