

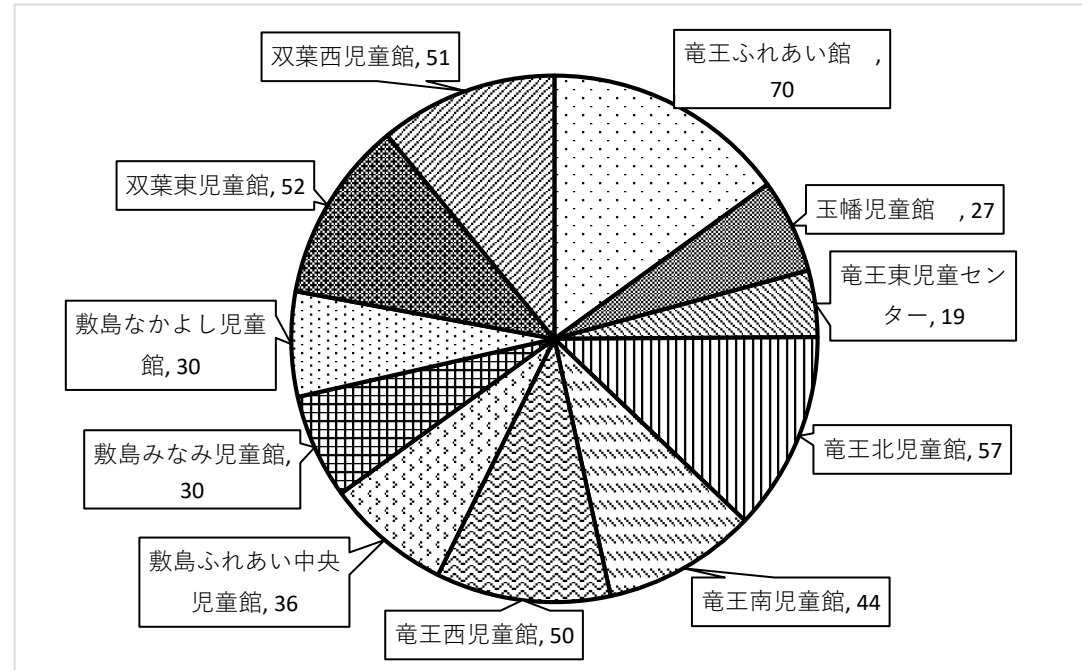
令和7年度
放課後児童クラブ利用におけるアンケート

期 間
令和8年1月21日～2月2日

配布数	1,347
回答数	466
回答率	34.6 %

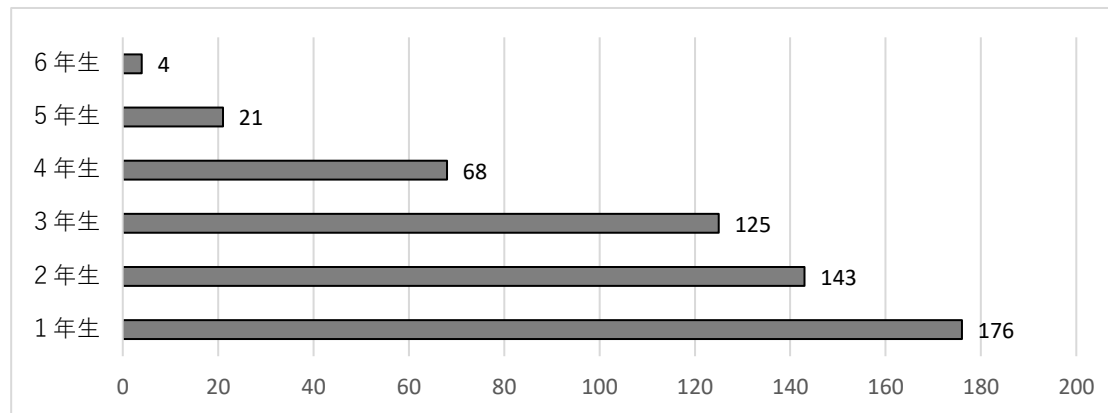
Q1、現在、利用している児童館はどこですか。

児童館名	件	率
竜王ふれあい館	70	15.0
玉幡児童館	27	5.8
竜王東児童センター	19	4.1
竜王北児童館	57	12.2
竜王南児童館	44	9.4
竜王西児童館	50	10.7
敷島ふれあい中央児童館	36	7.7
敷島みなみ児童館	30	6.4
敷島なかよし児童館	30	6.4
双葉東児童館	52	11.2
双葉西児童館	51	10.9
計	466	



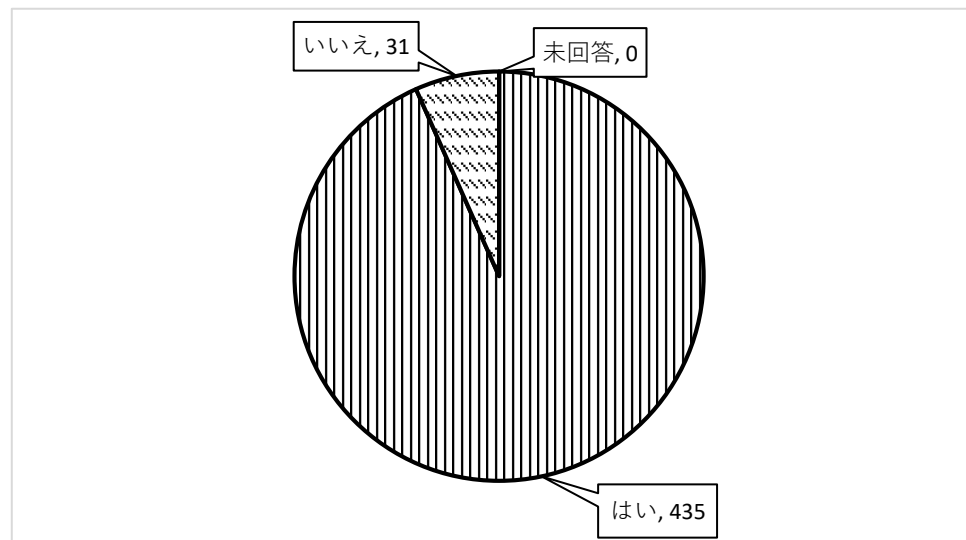
Q2、利用しているお子さんは何年生ですか。(複数回答可)

	人	率
1年生	176	32.8
2年生	143	26.6
3年生	125	23.3
4年生	68	12.7
5年生	21	3.9
6年生	4	0.7
計	537	



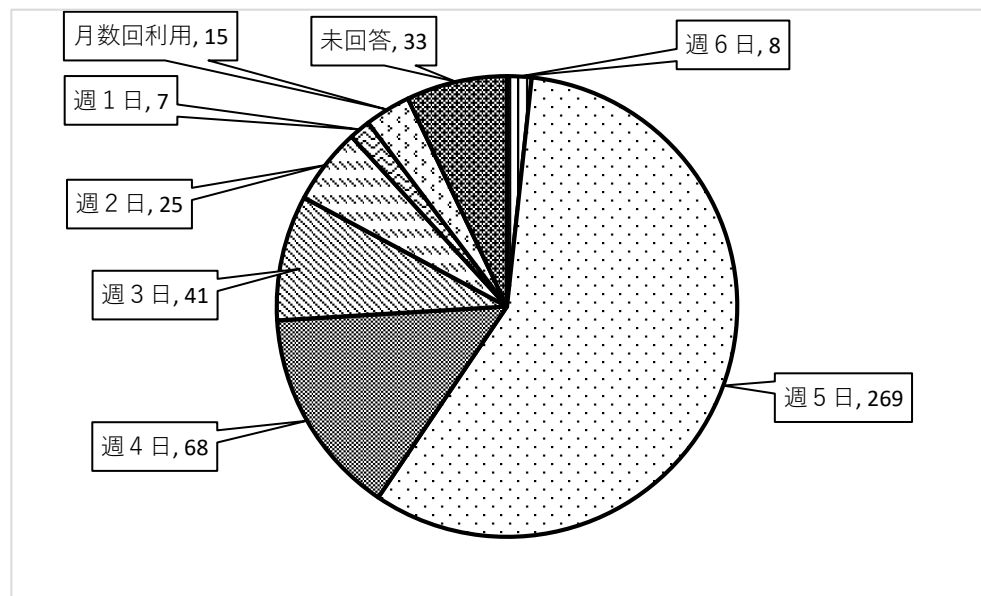
Q3、平日は利用していますか。

	件	率
はい	435	93.3
いいえ	31	6.7
未回答	0	0.0
計	466	



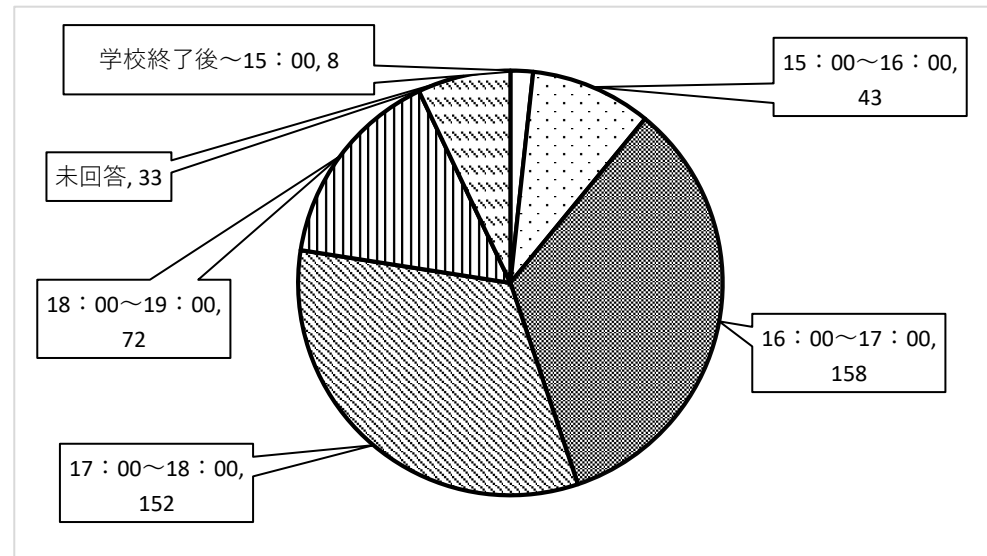
[どのくらい利用していますか。]

	件	率
週6日	8	1.7
週5日	269	57.7
週4日	68	14.6
週3日	41	8.8
週2日	25	5.4
週1日	7	1.5
月数回利用	15	3.2
未回答	33	7.1
計	466	



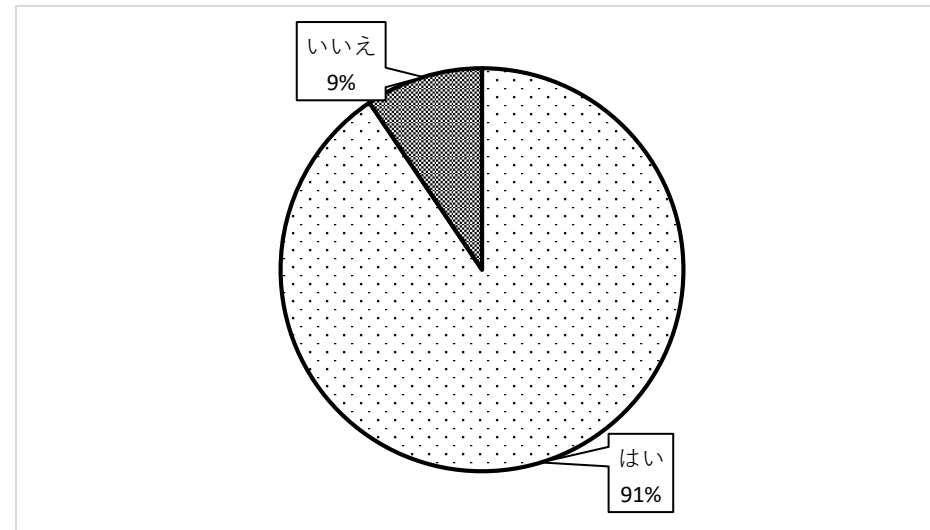
[迎えの時間帯は何時ごろが多いですか。]

	件	率
学校終了後～15:00	8	1.7
15:00～16:00	43	9.2
16:00～17:00	158	33.9
17:00～18:00	152	32.6
18:00～19:00	72	15.5
未回答	33	7.1
計	466	



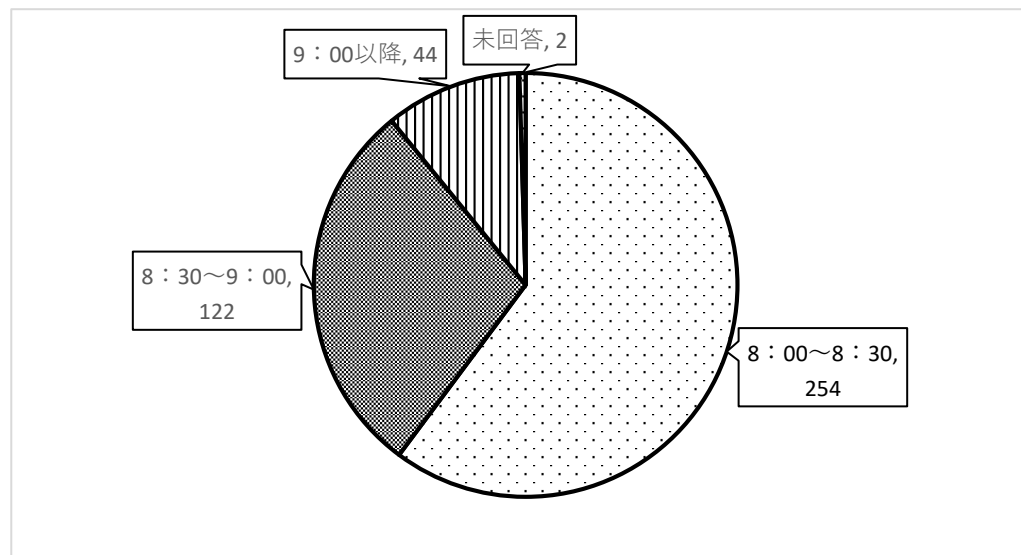
Q4、長期休業中に利用しましたか。

	件	率
はい	422	90.6
いいえ	44	9.4
計	466	



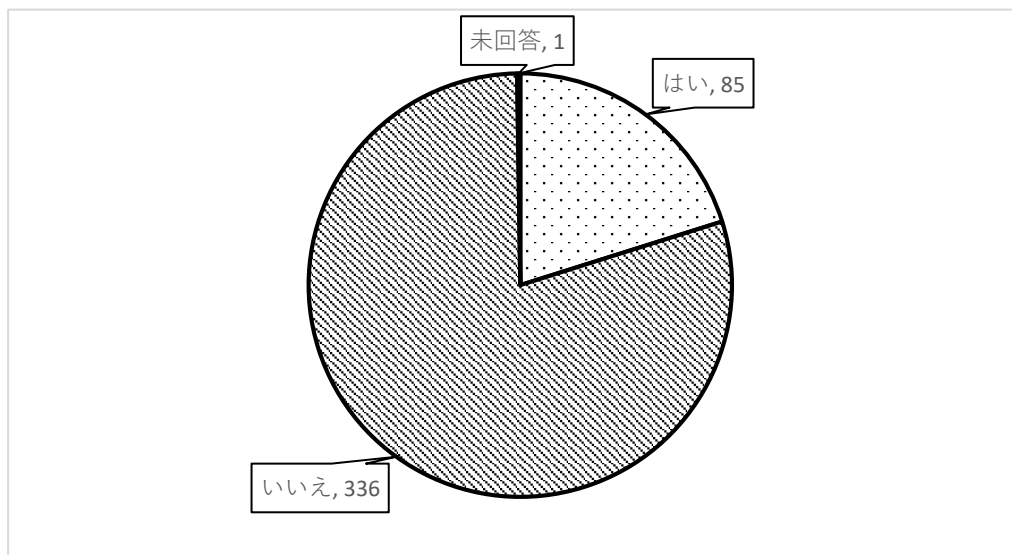
[何時ごろから利用しましたか]

	件	率
8:00~8:30	254	60.2
8:30~9:00	122	28.9
9:00以降	44	10.4
未回答	2	0.5
計	422	



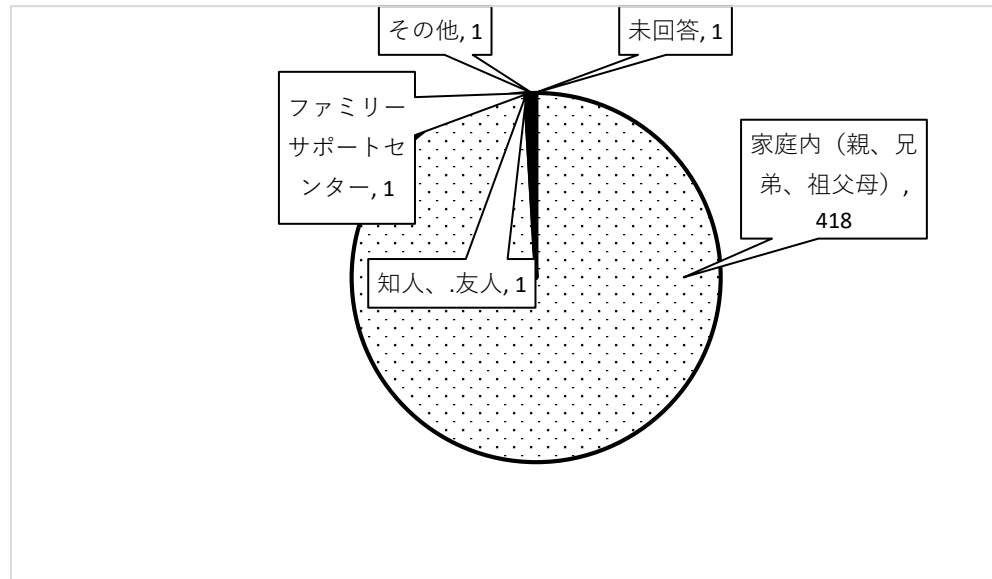
[現在の開館時間で困った事がありますか]

	件	率
はい	85	20.1
いいえ	336	79.6
未回答	1	0.2
計	422	



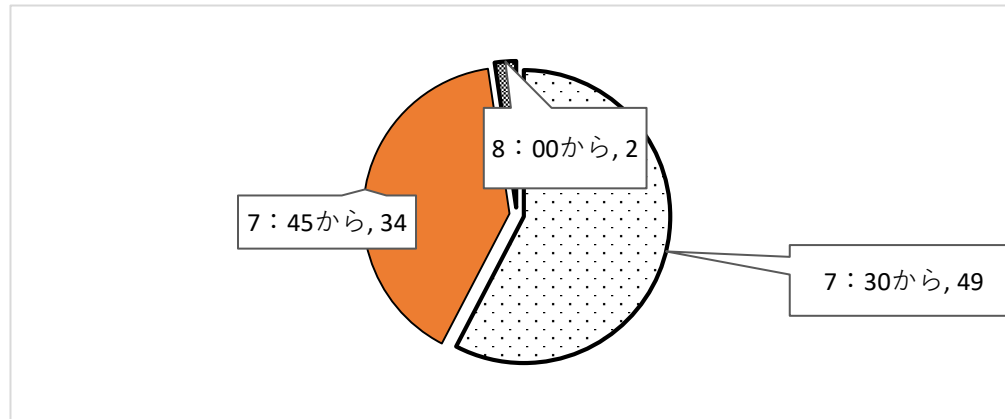
[長期休業中は児童館へどなたが送りましたか]

	件	率
家庭内（親、兄弟、祖父母）	418	99.1
知人、友人	1	0.2
ファミリーサポートセンター	1	0.2
その他	1	0.2
未回答	1	0.2
計	422	



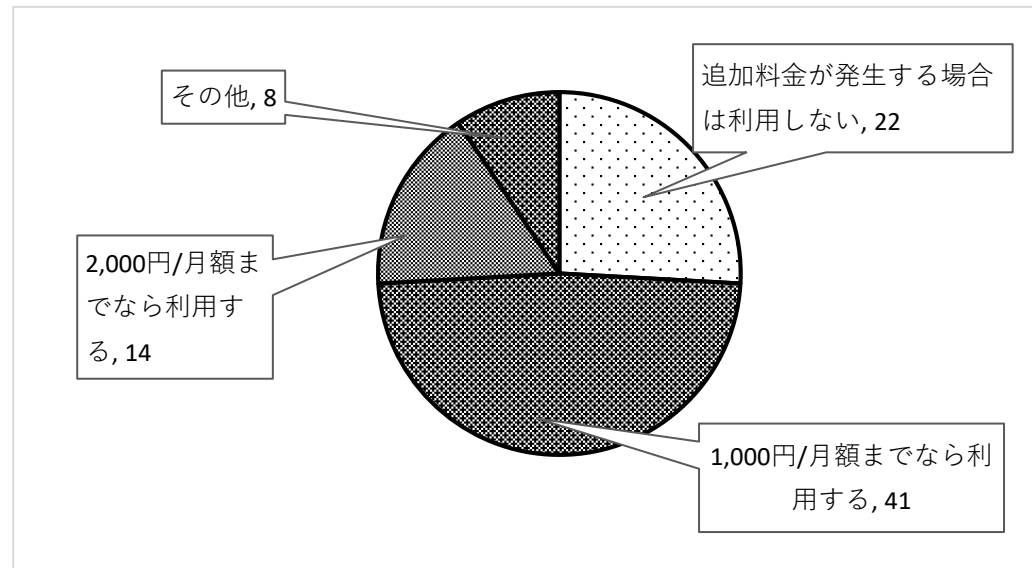
[何時から開館してほしいと思いますか]

	件	率
7：30から	49	57.6
7：45から	34	40.0
8：00から	2	2.4
計	85	



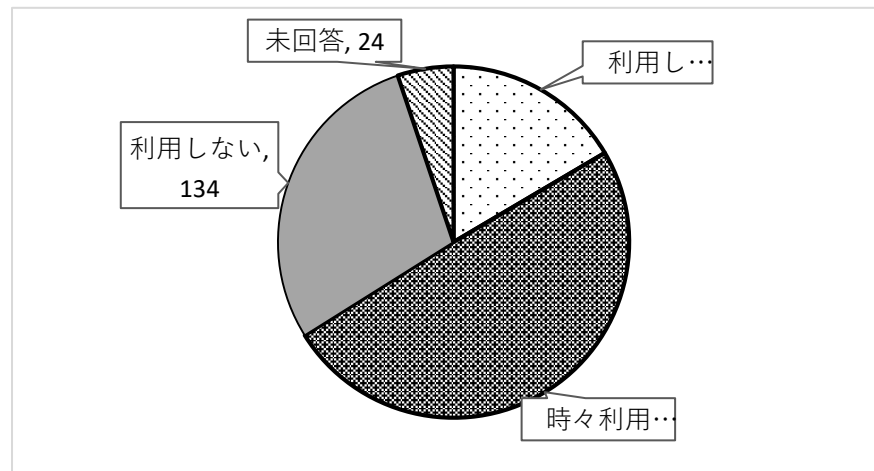
[開館時間を早めるために追加料金を設定した場合は利用しますか]

	件	率
追加料金が発生する場合は利用しない	22	5.2
1,000円/月額までなら利用する	41	9.7
2,000円/月額までなら利用する	14	3.3
その他	8	1.9
計	85	



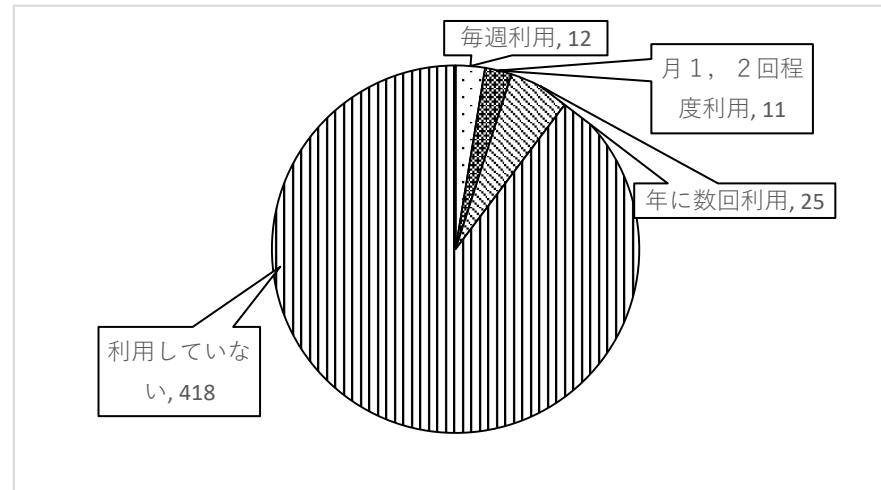
[宅配弁当は配送料など諸経費を含め700円程度の負担になると思いますが、利用したいと思いますか]

	件	率
利用したい	77	16.5
時々利用したい	231	49.6
利用しない	134	28.8
未回答	24	5.2
計	466	



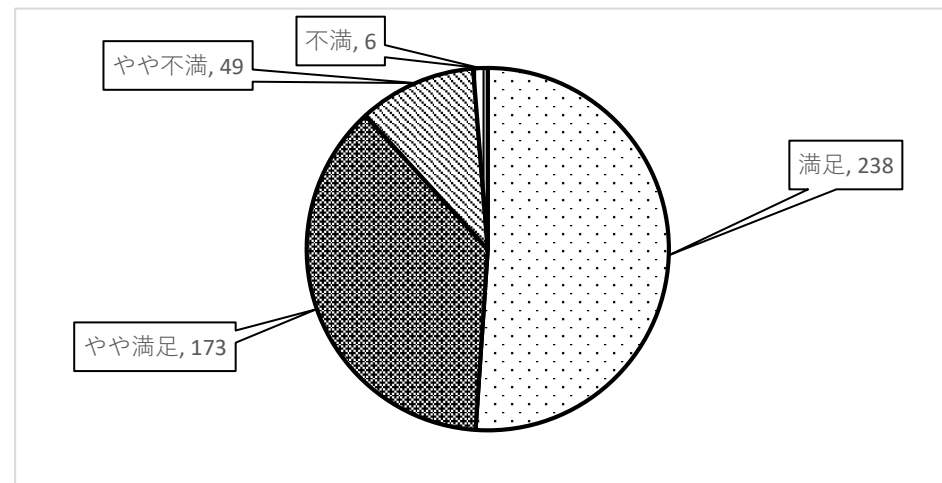
Q5、土曜日の利用についてお聞かせください

	件	率
毎週利用	12	2.6
月1, 2回程度利用	11	2.4
年に数回利用	25	5.4
利用していない	418	89.7
計	466	



Q6、放課後児童クラブの利用についてどう思われますか

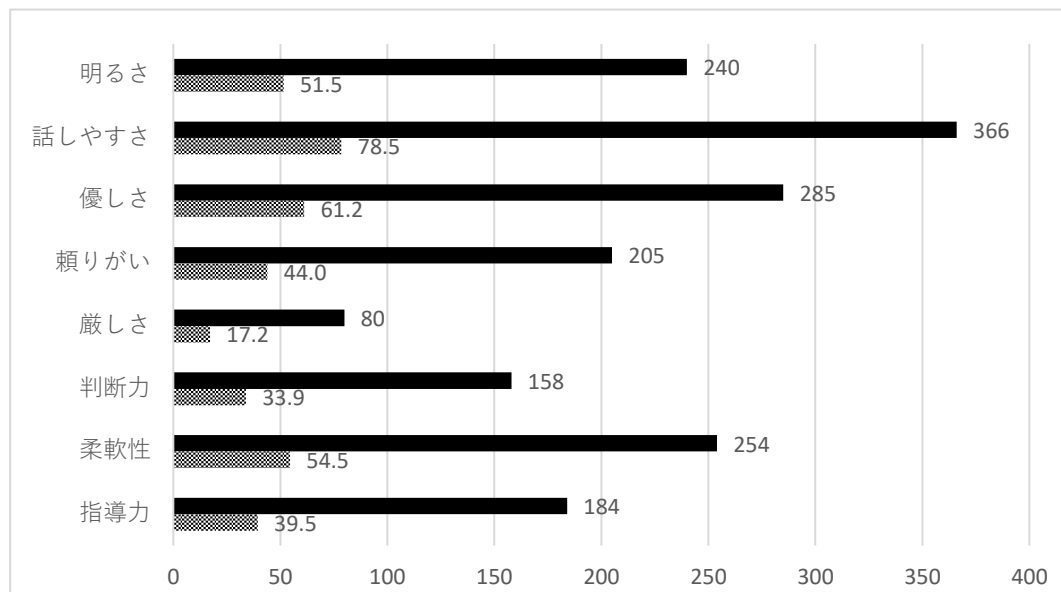
	件	率
満足	238	51.1
やや満足	173	37.1
やや不満	49	10.5
不満	6	1.3
計	466	



Q7、職員に求めることは何ですか。(複数回答可)

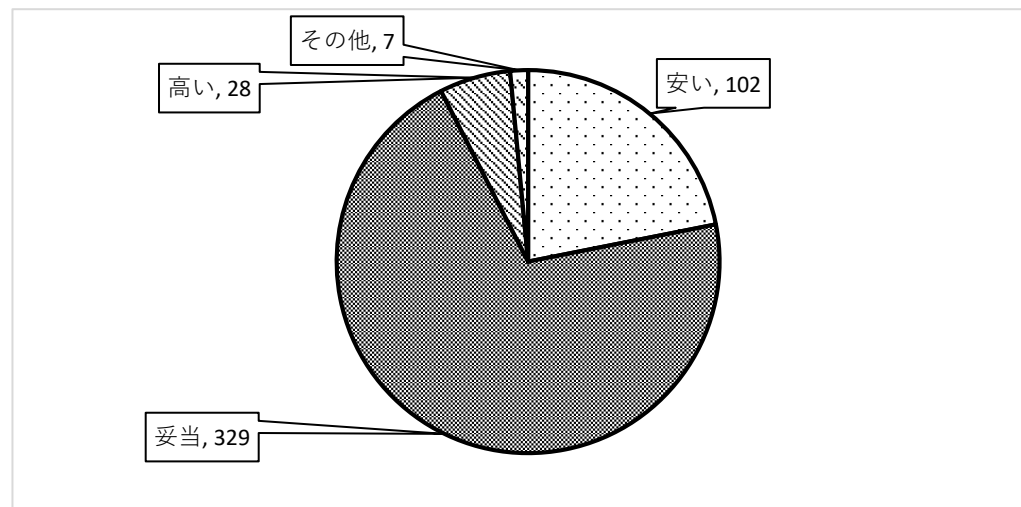
	件	率
明るさ	240	51.5
話しやすさ	366	78.5
優しさ	285	61.2
頼りがい	205	44.0
厳しさ	80	17.2
判断力	158	33.9
柔軟性	254	54.5
指導力	184	39.5
計	1772	

率は全母体（466）に対する率



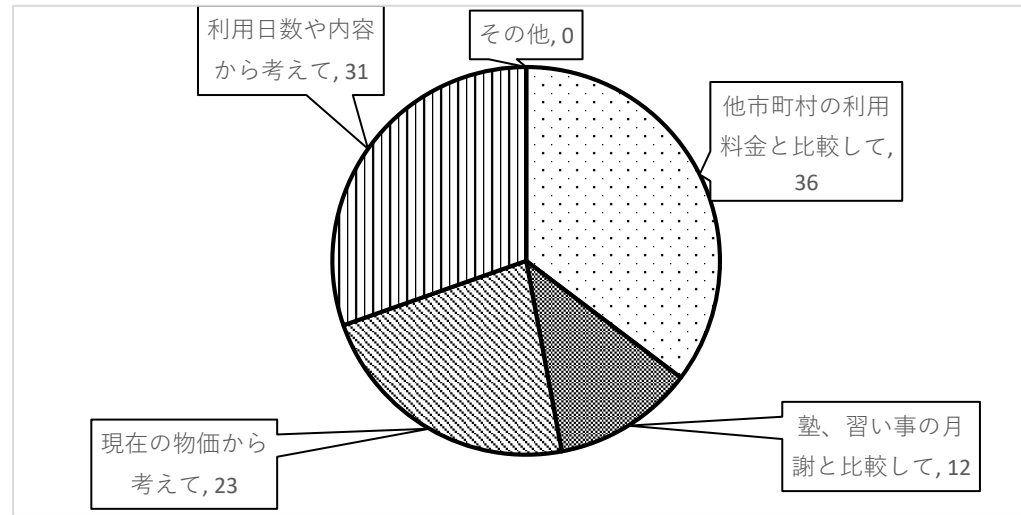
Q8、利用負担金についてどう思われますか。

	件	率
安い	102	21.9
妥当	329	70.6
高い	28	6.0
その他	7	1.5
計	466	



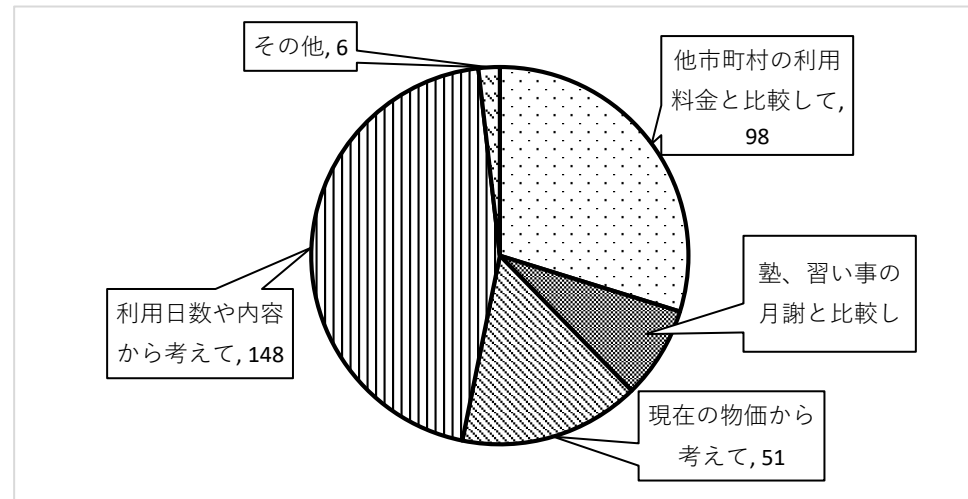
[安いと思う理由を選択してください]

	件	率
他市町村の利用料金と比較して	36	35.3
塾、習い事の月謝と比較して	12	11.8
現在の物価から考えて	23	22.5
利用日数や内容から考えて	31	30.4
その他	0	0.0
計	102	



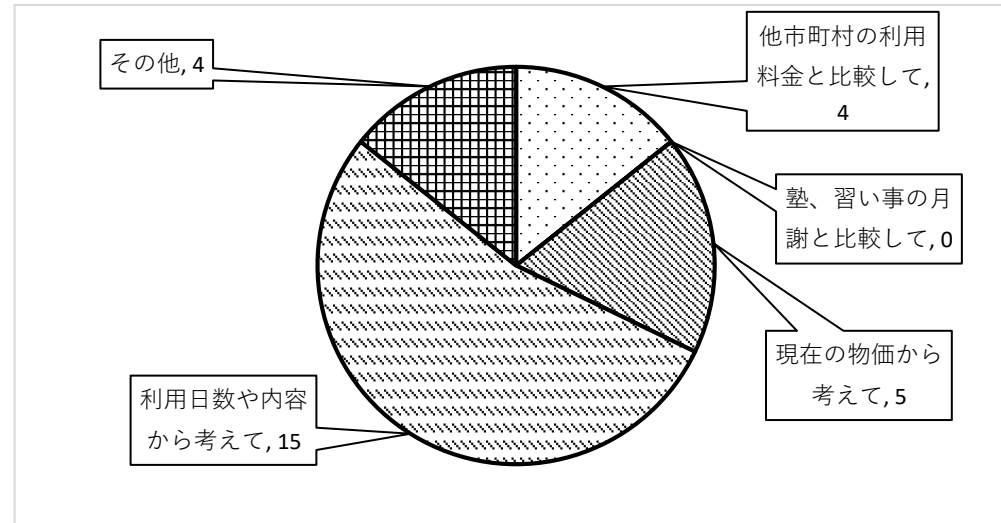
[妥当と思う理由を選択してください]

	件	率
他市町村の利用料金と比較して	98	29.8
塾、習い事の月謝と比較して	26	7.9
現在の物価から考えて	51	15.5
利用日数や内容から考えて	148	45.0
その他	6	1.8
計	329	



[高いと思う理由を選択してください]

	件	率
他市町村の利用料金と比較して	4	14.3
塾、習い事の月謝と比較して	0	0.0
現在の物価から考えて	5	17.9
利用日数や内容から考えて	15	53.6
その他	4	14.3
計	28	



Q9、放課後児童クラブの遊び・活動・行事等についてお子さんの様子はいかがですか。

	件	率
満足	240	51.5
やや満足	178	38.2
やや不満	41	8.8
不満	7	1.5
計	466	

