

「総合計画及び総合戦略」策定に向けての  
転出者アンケート報告書

令和6(2024)年3月

甲斐市

## 【目 次】

### 第1章 調査の概要

1. 調査の目的	2
2. 調査対象および調査期間	2
3. 調査方法	2
4. 回収件数および回収率	2
5. 本報告書の留意点	2
6. クロス分析について	2

### 第2章 調査の結果

1. あなた自身についてお伺いします。	4
2. あなたの転居についてお伺いします。	9
3. あなたが現在の住所に転居した理由は何ですか。	11
4. 甲斐市の住みやすさについてお伺いします。	14

### 第3章 参考資料

調査票	30
-----	----

## 第 1 章 調査の概要

---

## 1. 調査の目的

市政に関する市民の課題認識や要望などを把握し、総合計画策定の参考に資することを目的とする。

## 2. 調査対象および調査期間

調査対象：過去2年以内に甲斐市から転居した18歳以上の方1,000人（令和5年12月31日時点）

調査期間：令和6年2月15日～2月25日

## 3. 調査方法

郵送による配布、インターネットによる回答を回収

## 4. 回収件数および回収率

配布数	有効回答数	有効回収率
1,000	156	15.6%

## 5. 本報告書の留意点

- (1) 比率はすべて百分率（%）で表し、小数点以下第2位を四捨五入して算出した。したがって合計が100.0%を上下する場合もある。
- (2) 基数となるべき実数（回収者数）は、“全体（n=〇〇）”として掲載し、各比率は回答者数を100.0%として算出した。なお、「n」はnumber of caseの略であり、設問の回答数である。
- (3) 1人の回答者が2つ以上の回答を出してもよい設問では、各回答の合計比率が100.0%を超える場合がある。
- (4) 本文や図表中の選択肢表記は、語句を短縮・簡略化している場合がある。

## 6. クロス分析について

本報告のクロス分析で使用している世帯類型の定義を以下に示す。

世帯類型	説明
小学生以下の子どもがいる親子世帯	「未就学児」か「小学生」がいる「2世代が同居」する世帯
単身世帯	「60歳以上」がいない「ひとり暮らし」世帯
夫婦のみ世帯	「60歳以上」がいない「夫婦のみ」世帯
子供のいない親子または3世代世帯	「未就学児」、「小学生」、「中学生」、「高校生」、「大学生、短大生、専門学校生」がいない「2世代が同居」世帯、「多世代が同居」世帯、「その他」世帯

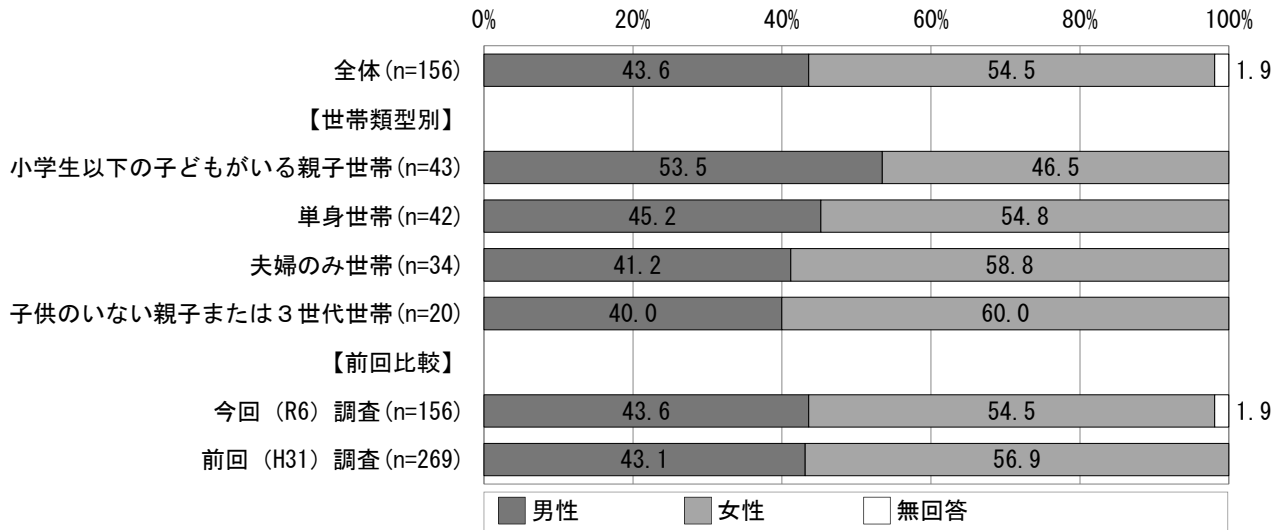
## 第2章 調査の結果

---

## 1. あなた自身についてお伺いします。

問1 あなたの性別を教えてください。

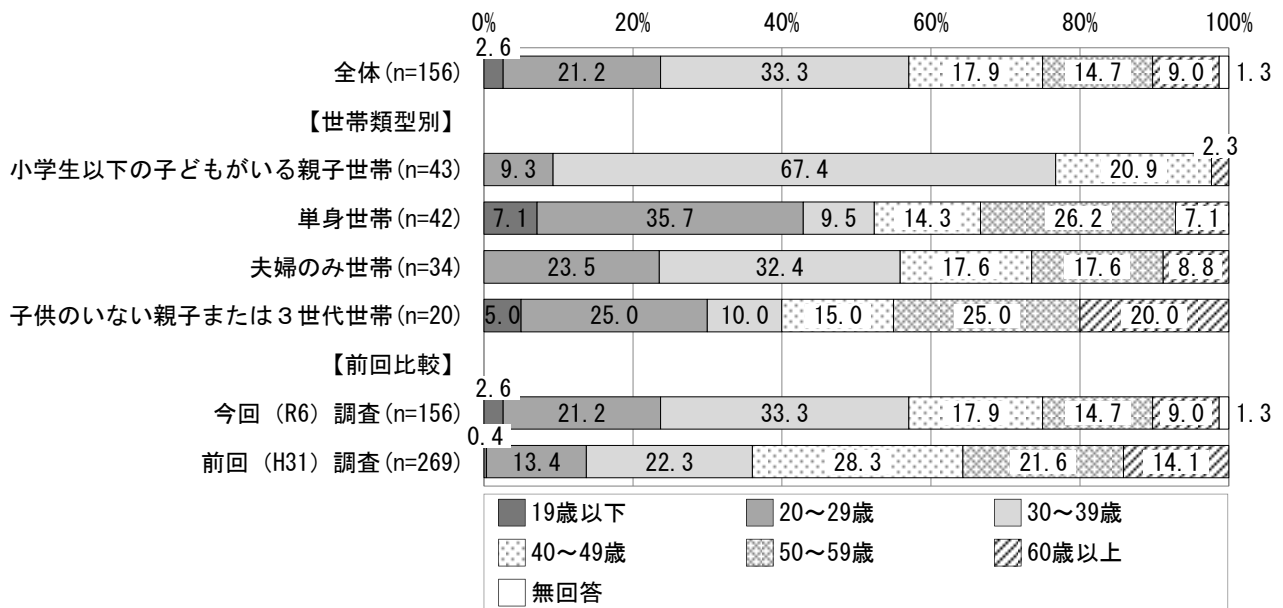
全体では、「女性」が54.5%と最も高く、「男性」が43.6%と続いている。



問2 あなたの満年齢を教えてください。

全体では、「30～39歳」が33.3%と最も高く、「20～29歳」が21.2%、「40～49歳」が17.9%と続いている。

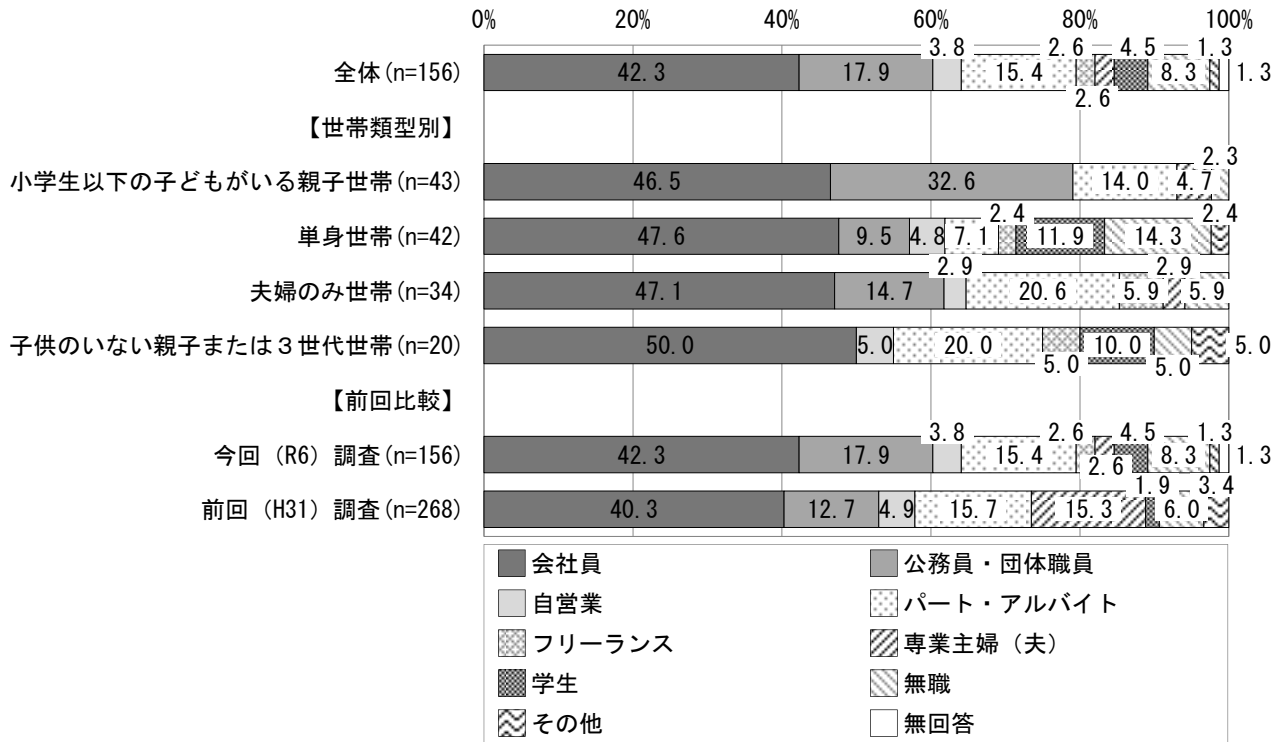
前回比較では「30～39歳」は、今回調査(33.3%)が前回調査(22.3%)を11.0ポイント上回っている。



問3 あなたの職業を教えてください。

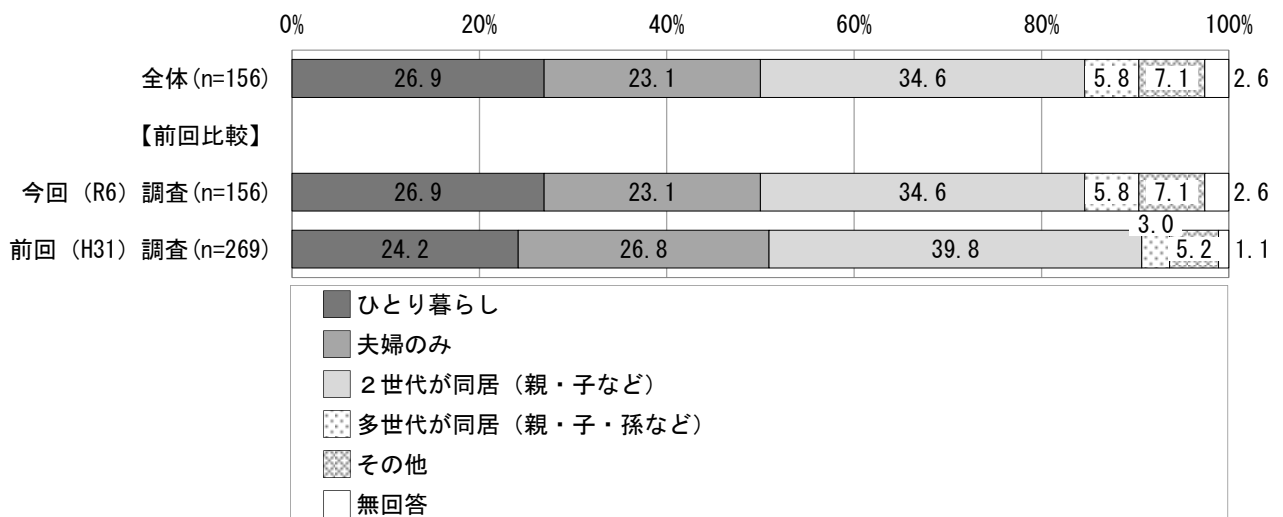
全体では、「会社員」が42.3%と最も高く、「公務員・団体職員」が17.9%、「パート・アルバイト」が15.4%と続いている。

前回比較では「専業主婦（夫）」は、前回調査（15.3%）が今回調査（2.6%）を12.7ポイント上回っている。



問4 あなたの世帯構成は、どれにあてはまりますか。

全体では、「2世代が同居（親・子など）」が34.6%と最も高く、「ひとり暮らし」が26.9%、「夫婦のみ」が23.1%と続いている。



問4 あなたの世帯には、以下の方々がいますか。(いくつでも)

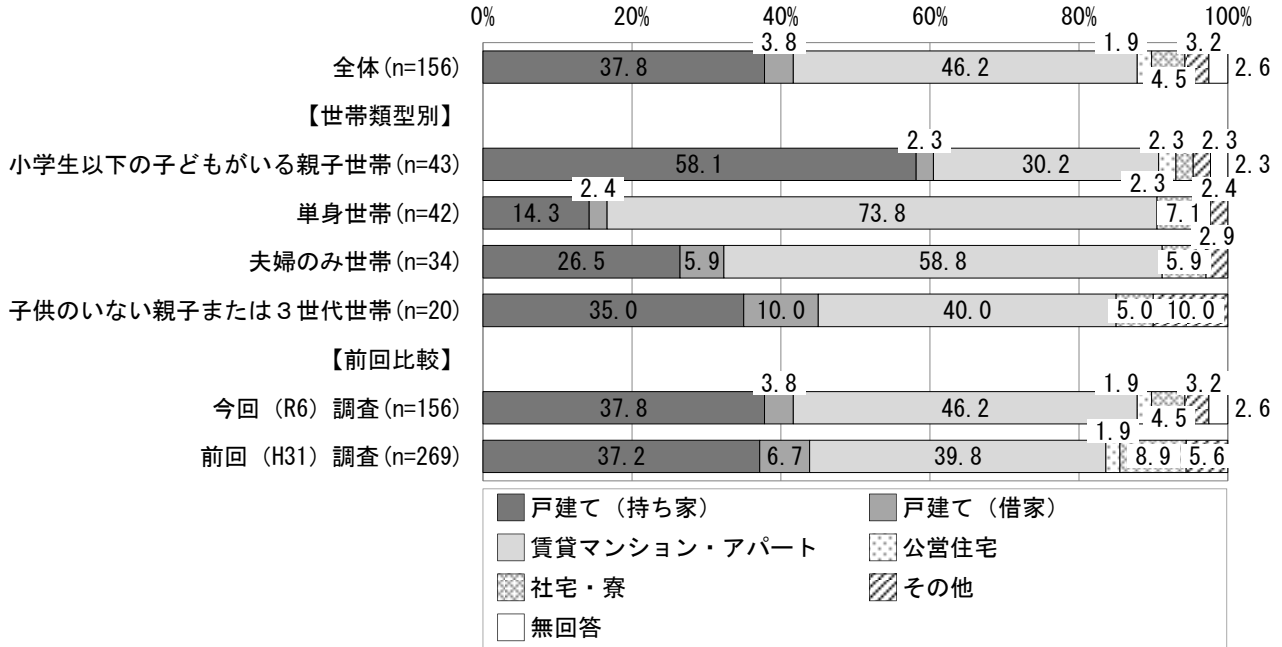
全体では、「あてはまる方はいない」が55.8%と最も高く、「未就学児童」が28.8%、「小学生」が8.3%と続いている。

(%)	未就学児童	小学生	65歳以上の方	中学生	高校生	大学生、短大生、専門学校生	あてはまる方はいない	無回答
全体 (n=156)	28.8	8.3	7.7	2.6	1.9	1.9	55.8	1.9
<b>【世帯類型別】</b>								
小学生以下の子どもがいる親子世帯 (n=43)	93.0	23.3	0.0	2.3	0.0	0.0	0.0	0.0
単身世帯 (n=42)	0.0	0.0	0.0	0.0	0.0	4.8	95.2	0.0
夫婦のみ世帯 (n=34)	0.0	0.0	0.0	0.0	0.0	2.9	97.1	0.0
子供のいない親子または3世代世帯 (n=20)	0.0	0.0	30.0	0.0	0.0	0.0	70.0	0.0
<b>【前回比較】</b>								
今回 (R6) 調査 (n=156)	28.8	8.3	7.7	2.6	1.9	1.9	55.8	1.9
前回 (H31) 調査 (n=269)	20.1	9.3	11.2	3.0	4.8	5.2	0.0	0.0




問5 あなたの現在のお住まいは、どれにあてはまりますか。

全体では、「賃貸マンション・アパート」が46.2%と最も高く、「戸建て（持ち家）」が37.8%、「社宅・寮」が4.5%と続いている。



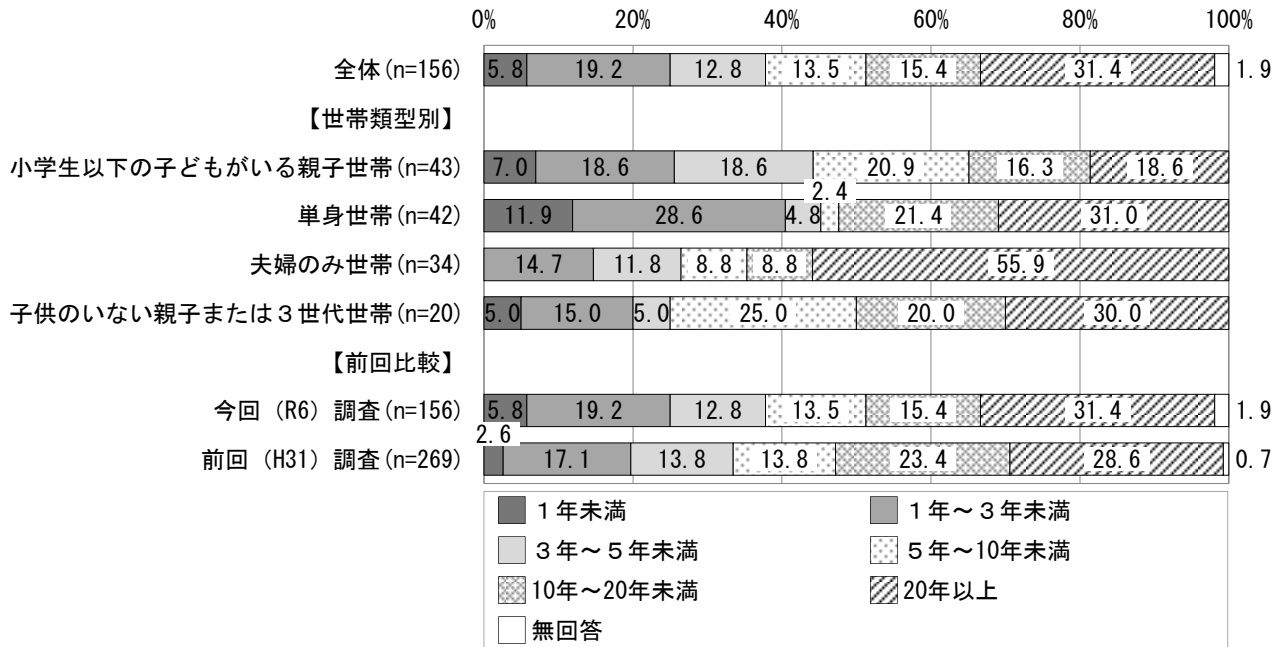
問6 あなたが、現在、仕事や学校に通われている場合、その場所はどちらですか。

全体では、「その他道府県」が15.4%と最も高く、「甲府市」と「東京都」が、それぞれ13.5%と続いている。



問7 甲斐市には通算して何年住んでいましたか。

全体では、「20年以上」が31.4%と最も高く、「1年～3年未満」が19.2%、「10年～20年未満」が15.4%と続いている。



## 2. あなたの転居についてお伺いします。

問8 あなたの現在のお住まいはどちらですか。

全体では、「甲府市」が26.3%と最も高く、「その他道府県」が16.0%、「その他県内の自治体」が13.5%と続いている。

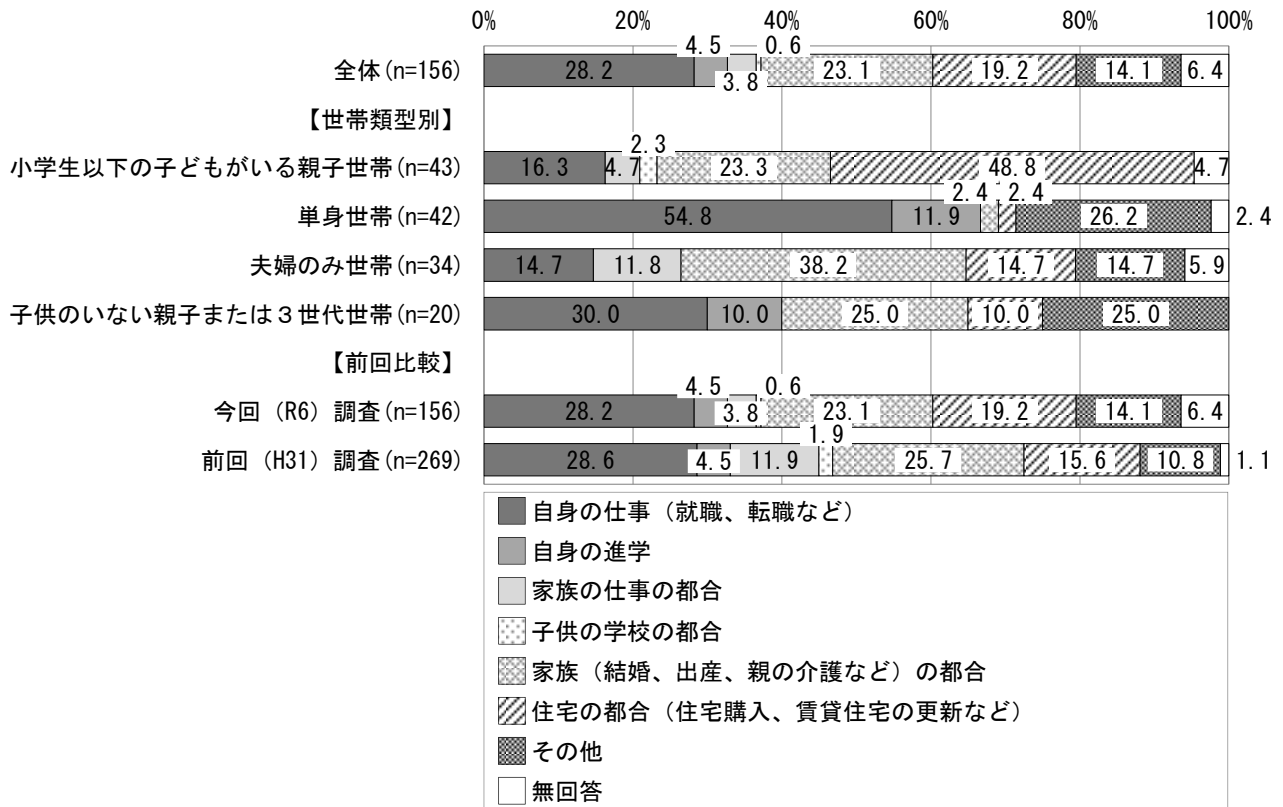
(%)	甲府市	その他道府県	その他県内の自治体	東京都	南アルプス市	神奈川県	静岡県	昭和町	韮崎市	北杜市	長野県	中央市	埼玉県	無回答
全体 (n=156)	26.3	16.0	13.5	11.5	7.1	5.1	4.5	3.2	2.6	1.9	1.9	0.6	0.6	5.1
<b>【世帯類型別】</b>														
小学生以下の子どもがいる親子世帯 (n=43)	34.9	20.9	11.6	0.0	14.0	2.3	0.0	4.7	2.3	2.3	0.0	2.3	0.0	4.7
単身世帯 (n=42)	19.0	14.3	4.8	16.7	4.8	14.3	11.9	4.8	0.0	0.0	7.1	0.0	0.0	2.4
夫婦のみ世帯 (n=34)	29.4	11.8	14.7	17.6	2.9	2.9	2.9	2.9	5.9	2.9	0.0	0.0	2.9	2.9
子供のいない親子または3世代世帯 (n=20)	20.0	20.0	25.0	25.0	0.0	0.0	5.0	0.0	5.0	0.0	0.0	0.0	0.0	0.0
<b>【前回比較】</b>														
今回 (R6) 調査 (n=156)	26.3	16.0	13.5	11.5	7.1	5.1	4.5	3.2	2.6	1.9	1.9	0.6	0.6	5.1
前回 (H31) 調査 (n=269)	22.3	21.6	9.7	10.0	8.6	6.3	2.2	3.3	3.3	4.8	1.5	2.2	3.3	0.7

問9 あなたが現在の住所に転居した理由は何ですか。

全体では、「自身の仕事（就職、転職など）」が28.2%と最も高く、「家族（結婚、出産、親の介護など）の都合」が23.1%、「住宅の都合（住宅購入、賃貸住宅の更新など）」が19.2%と続いている。

世帯類型別では、単身世帯で「自身の仕事（就職、転職など）」が54.8%と高くなっている。

前回比較では「家族の仕事の都合」は、前回調査（11.9%）が今回調査（3.8%）を8.1ポイント上回っている。



### 3. あなたが現在の住所に転居した理由は何ですか。

問 10 あなたが現在のお住まい（住宅や地域）を選んだ理由は何ですか。（3つまで）

※問9で「自身の進学」「子供の学校の都合」「家族（結婚、出産、親の介護など）の都合」「住宅の都合（住宅購入、賃貸住宅の更新など）」「その他」と回答した方に質問

全体では、「家賃や地価などが適当な価格だったから」が 36.5%と最も高く、「近くに親類・友人が住んでいたから」が 29.2%、「交通の便が良いから」が 25.0%と続いている。

前回比較では「近くに親類・友人が住んでいたから」は、今回調査（29.2%）が前回調査（19.7%）を 9.5 ポイント上回っている。

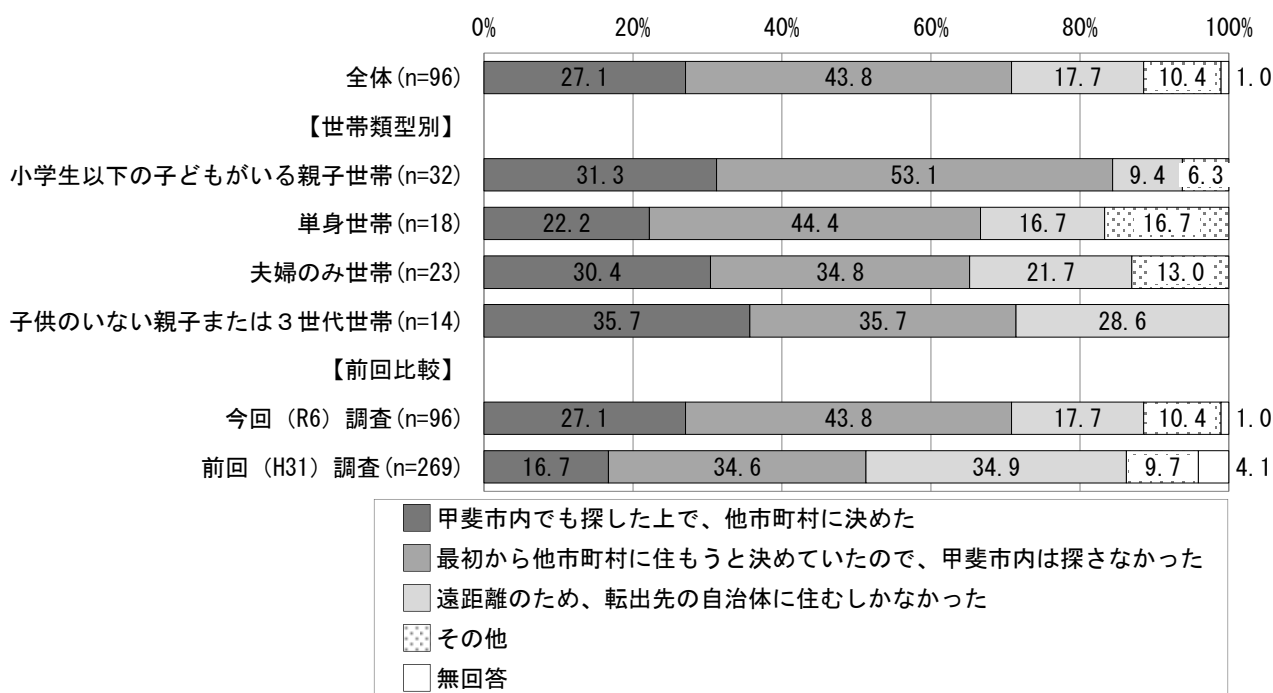
(%)	家賃や地価などが適当な価格だったから	近くに親類・友人が住んでいたから	交通の便が良いから	子育て環境が良いから	自然環境が良いから	治安、防災などで安全安心な環境だから	商業施設が充実しているから	娯楽・レジャーが充実しているから	同じようなライフスタイルを持つ人が多い地域だから	移住者支援（自治体の補助金等）が充実しているから	高齢者施設、医療施設が充実しているから	その他	無回答
全体 (n=96)	36.5	29.2	25.0	13.5	10.4	7.3	7.3	4.2	3.1	2.1	0.0	36.5	2.1
<b>【世帯類型別】</b>													
小学生以下の子どもがいる親子世帯 (n=32)	43.8	43.8	25.0	31.3	3.1	12.5	3.1	0.0	6.3	3.1	0.0	28.1	0.0
単身世帯 (n=18)	38.9	22.2	27.8	0.0	16.7	5.6	16.7	5.6	0.0	0.0	0.0	44.4	0.0
夫婦のみ世帯 (n=23)	39.1	21.7	30.4	4.3	13.0	8.7	8.7	8.7	0.0	0.0	0.0	39.1	0.0
子供のいない親子または3世代世帯 (n=14)	28.6	14.3	21.4	0.0	21.4	0.0	7.1	7.1	0.0	0.0	0.0	42.9	7.1
<b>【前回比較】</b>													
今回 (R6) 調査 (n=96)	36.5	29.2	25.0	13.5	10.4	7.3	7.3	4.2	3.1	2.1	0.0	36.5	2.1
前回 (H31) 調査 (n=188)	38.3	19.7	26.1	5.9	8.5	3.7	12.8	3.7	2.7	1.6	1.1	31.4	0.0

問 11 甲斐市から転出する際、甲斐市内でも住まいを探されましたか。

※問 9 で「自身の進学」「子供の学校の都合」「家族（結婚、出産、親の介護など）の都合」「住宅の都合（住宅購入、賃貸住宅の更新など）」「その他」と回答した方に質問

全体では、「最初から他市町村に住もうと決めていたので、甲斐市内は探さなかった」が 43.8% と最も高く、「甲斐市内でも探した上で、他市町村に決めた」が 27.1%、「遠距離のため、転出先の自治体に住むしかなかった」が 17.7% と続いている。

前回比較では「甲斐市内でも探した上で、他市町村に決めた」は、今回調査 (27.1%) が前回調査 (16.7%) を 10.4 ポイント上回っている。



問 12 就業条件、就業環境として重要なものは何だとお考えですか。(3つまで)

※問9で「自身の仕事(就職、転職など)」「家族の仕事の都合」と回答した方に質問

全体では、「給与・諸手当」が70.0%と最も高く、「仕事の内容・やりがい」が62.0%、「休みの日数(有休休暇の取得など)」が44.0%と続いている。

前回比較では「給与・諸手当」は、前回調査(82.6%)が今回調査(70.0%)を12.6ポイント上回っている。

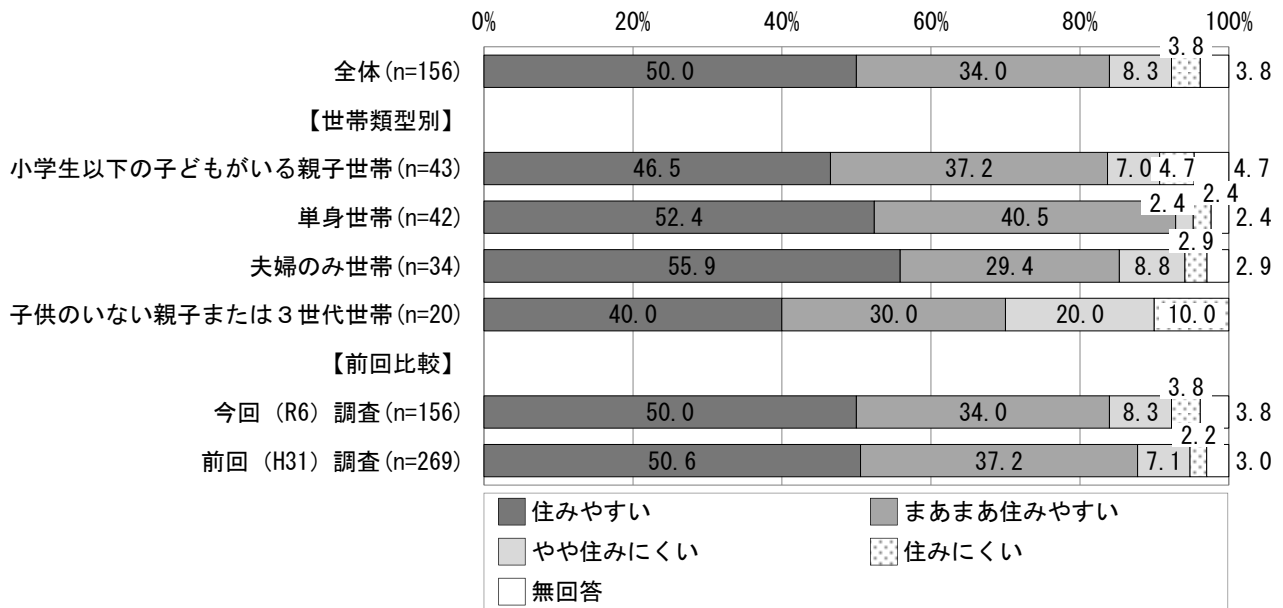
(%)	給与・諸手当	仕事の内容・やりがい	休みの日数(有休休暇の取得など)	職場の人間関係	労働時間	福利・厚生(介護・育休制度など)	通勤時間	(在宅、フレックスマスなど)働き方の多様性	安定した雇用の継続	企業の知名度	企業の成長性、安定性	その他	無回答
全体(n=50)	70.0	62.0	44.0	32.0	18.0	18.0	14.0	8.0	6.0	4.0	2.0	4.0	0.0
<b>【世帯類型別】</b>													
小学生以下の子どもがいる親子世帯(n=9)	66.7	77.8	44.4	22.2	44.4	11.1	22.2	11.1	0.0	0.0	0.0	0.0	0.0
単身世帯(n=23)	78.3	56.5	43.5	43.5	8.7	34.8	4.3	8.7	0.0	4.3	0.0	4.3	0.0
夫婦のみ世帯(n=9)	33.3	77.8	55.6	22.2	22.2	0.0	22.2	11.1	11.1	11.1	0.0	0.0	0.0
子供のいない親子または3世代世帯(n=6)	100.0	66.7	33.3	33.3	0.0	0.0	16.7	0.0	33.3	0.0	0.0	0.0	0.0
<b>【前回比較】</b>													
今回(R6)調査(n=50)	70.0	62.0	44.0	32.0	18.0	18.0	14.0	8.0	6.0	4.0	2.0	4.0	0.0
前回(H31)調査(n=109)	82.6	57.8	38.5	41.3	17.4	16.5	19.3	6.4	31.2	3.7	17.4	3.7	0.0

#### 4. 甲斐市の住みやすさについてお伺いします。

問 13 甲斐市は全体的に住みやすいと感じましたか。

全体では、「住みやすい」が50.0%と最も高く、「まあまあ住みやすい」が34.0%、「やや住みにくい」が8.3%と続いている。「住みやすい」と「まあまあ住みやすい」を合わせた『住みやすい(計)』は84.0%となっている。

世帯類型別では、夫婦のみ世帯で「住みやすい」が55.9%と高くなっている。






問 14 甲斐市が現在お住まいの地域より住みやすいと感じた点はどういった点ですか。(いくつでも)  
 ※問 13 で「住みやすい」「まあまあ住みやすい」と回答した方に質問

全体では、「日常的な買い物の利便性」が 71.8%と最も高く、「公園や自然などの整備状況」が 39.7%、「道路・交通機関の整備状況」が 32.8%と続いている。

(%)	日常的な買い物の利便性	公園や自然などの整備状況	道路・交通機関の整備状況	職場が近い、仕事が多い	医療・福祉のサービス	保育・教育のサービス	近所のつきあい、地域活動の活発さ	まちなぎわい	防犯・防災体制	特にない	その他	無回答
全体 (n=131)	71.8	39.7	32.8	28.2	13.0	12.2	8.4	7.6	5.3	6.1	8.4	0.8
<b>【世帯類型別】</b>												
小学生以下の子どもがいる親子世帯 (n=36)	77.8	33.3	33.3	44.4	25.0	30.6	2.8	13.9	8.3	2.8	8.3	0.0
単身世帯 (n=39)	74.4	48.7	28.2	20.5	7.7	5.1	12.8	2.6	2.6	5.1	15.4	0.0
夫婦のみ世帯 (n=29)	65.5	41.4	37.9	31.0	13.8	0.0	6.9	0.0	6.9	3.4	3.4	0.0
子供のいない親子または3世代世帯 (n=14)	71.4	21.4	21.4	7.1	7.1	7.1	14.3	14.3	0.0	21.4	7.1	0.0
<b>【前回比較】</b>												
今回 (R6) 調査 (n=131)	71.8	39.7	32.8	28.2	13.0	12.2	8.4	7.6	5.3	6.1	8.4	0.8
前回 (H31) 調査 (n=236)	72.0	45.8	42.4	25.0	22.5	9.3	14.8	10.6	7.6	3.8	6.4	0.0

問 15 甲斐市が現在お住まいの地域より住みにくいと感じた点はどういった点ですか。(いくつでも)  
 ※問 13 で「やや住みにくい」「住みにくい」と回答した方に質問

全体では、「日常的な買い物が不便」が 52.6%と最も高く、「道路・交通機関の整備状況」が 47.4%、「職場が遠い、仕事が少ない」と「まちが寂しい」が、それぞれ 42.1%と続いている。



問 16 甲斐市と現在お住まいの地域を比較したとき、あなたはどちらの環境が良いと感じますか。  
(それぞれ1つ)

次頁から甲斐市と現在住んでいる地域を比較した結果を、分野ごとに示す。

比較は、「甲斐市が良い」などの割合で示す<割合比較>と、各項目を点数で評価する<評価度比較>の2パターンで行う。


<評価度比較>は、以下のような点数付けを行ったうえで、加重平均して算出している。

「甲斐市が良い」：2点  
「どちらかと言えば甲斐市が良い」：1点  
「変わらない」：0点  
「どちらかと言えば現在が良い」：-1点  
「現在が良い」：-2点

※なお、本設問では無回答は除外して分析する

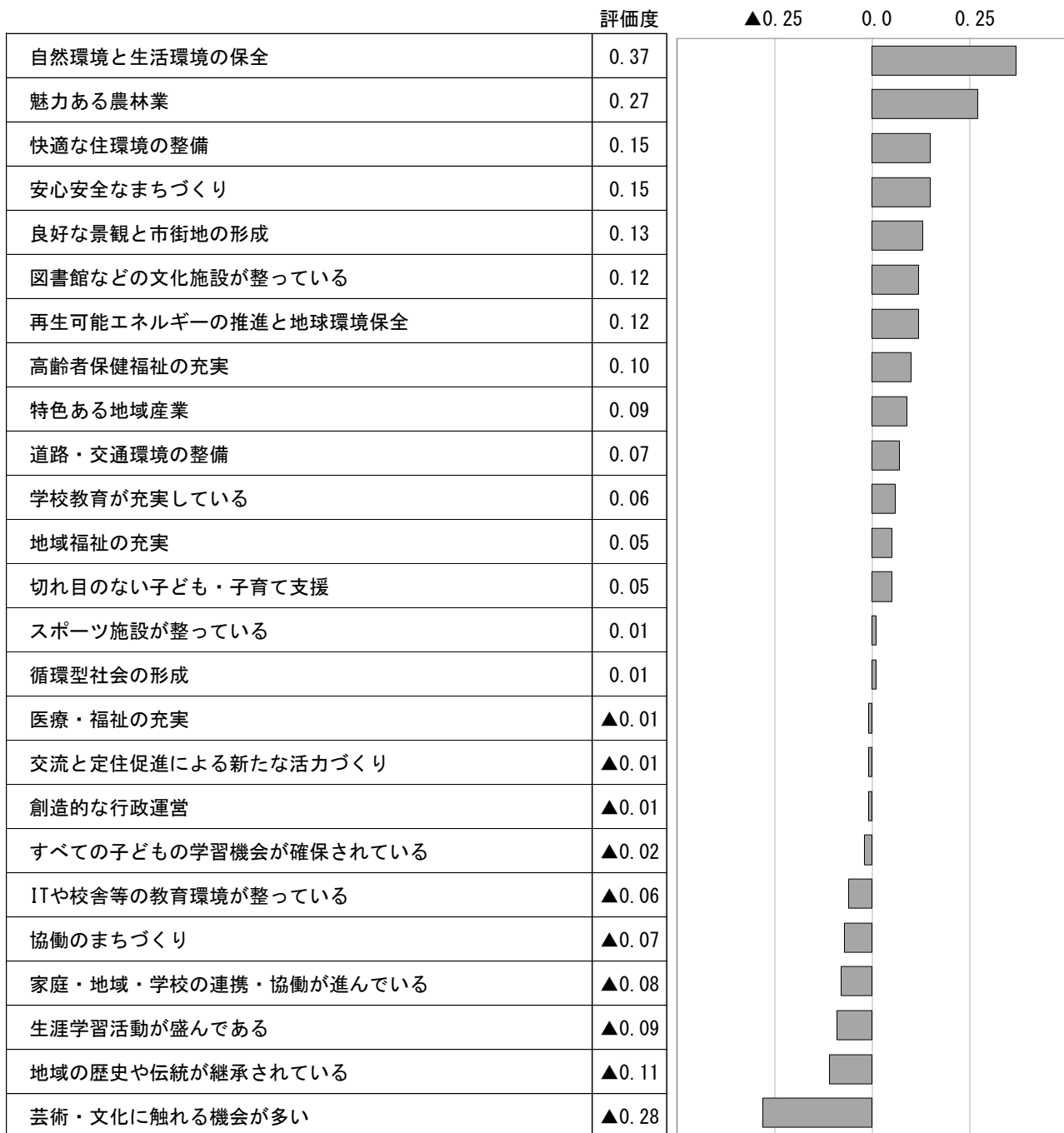
## <割合比較>

「甲斐市が良い」の割合をみると、<自然環境と生活環境の保全>で、22.0%となっている。一方、「現在が良い」の割合をみると、<道路・交通環境の整備>で、18.6%となっている。



### <評価度比較>

<自然環境と生活環境の保全>が 0.37 点と最も高く、<魅力ある農林業>が 0.27 点と続いている。一方、<芸術・文化に触れる機会が多い>が▲0.28 点と最も低くなっている。

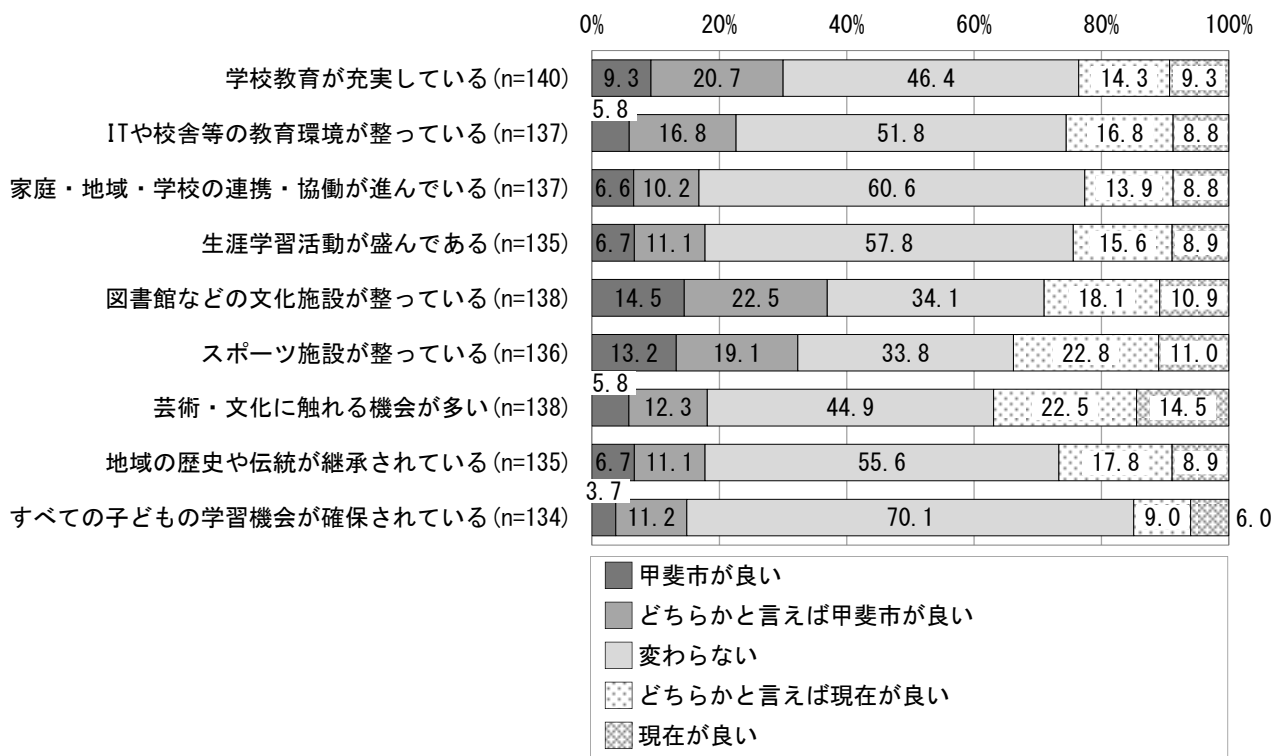


## ①教育・文化について

### <割合比較>

「甲斐市が良い」の割合をみると、<図書館などの文化施設が整っている>が14.5%と最も高く、<スポーツ施設が整っている>が13.2%と続いている。

一方、「現在が良い」の割合をみると、<芸術・文化に触れる機会が多い>が14.5%と最も高く、<スポーツ施設が整っている>が11.0%と続いている。



### <評価度比較>

<図書館などの文化施設が整っている>が0.12点と最も高く、<学校教育が充実している>が0.06点と2番目に高い評価度となっている。

一方、<芸術・文化に触れる機会が多い>が▲0.28点と最も低くなっている。

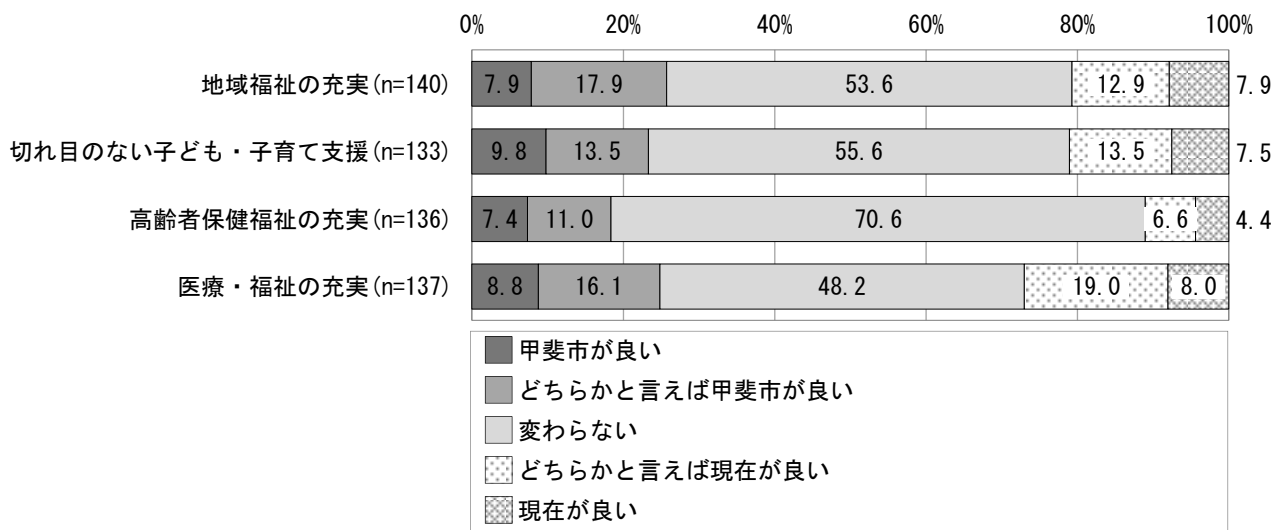


## ②福祉・健康について

### <割合比較>

「甲斐市が良い」の割合をみると、<切れ目のない子ども・子育て支援>が9.8%と最も高くなっている。

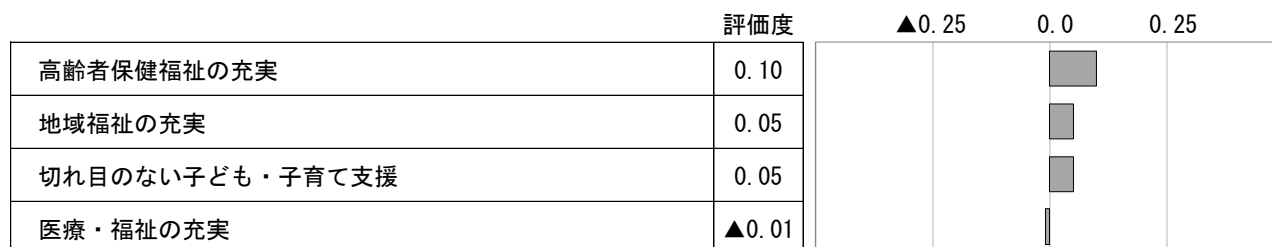
一方、「現在が良い」の割合をみると、<医療・福祉の充実>が8.0%と最も高くなっている。



### <評価度比較>

<高齢者保健福祉の充実>が0.10点と最も高くなっている。

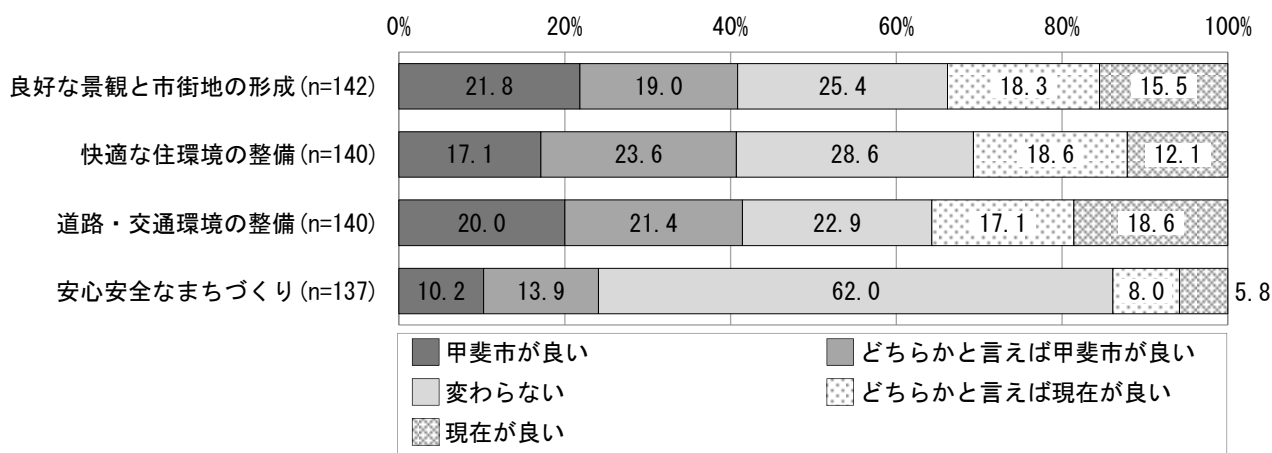
一方、<医療・福祉の充実>が▲0.01点と最も低くなっている。



### ③都市・建設・交通・防災について

#### <割合比較>

「甲斐市が良い」の割合をみると、<良好な景観と市街地の形成>が21.8%と最も高くなっている。一方、「現在が良い」の割合をみると、<道路・交通環境の整備>が18.6%と最も高くなっている。



#### <評価度比較>

<快適な住環境の整備>と<安心安全なまちづくり>が0.15点と最も高くなっている。一方、<道路・交通環境の整備>が0.07点と最も低くなっている。

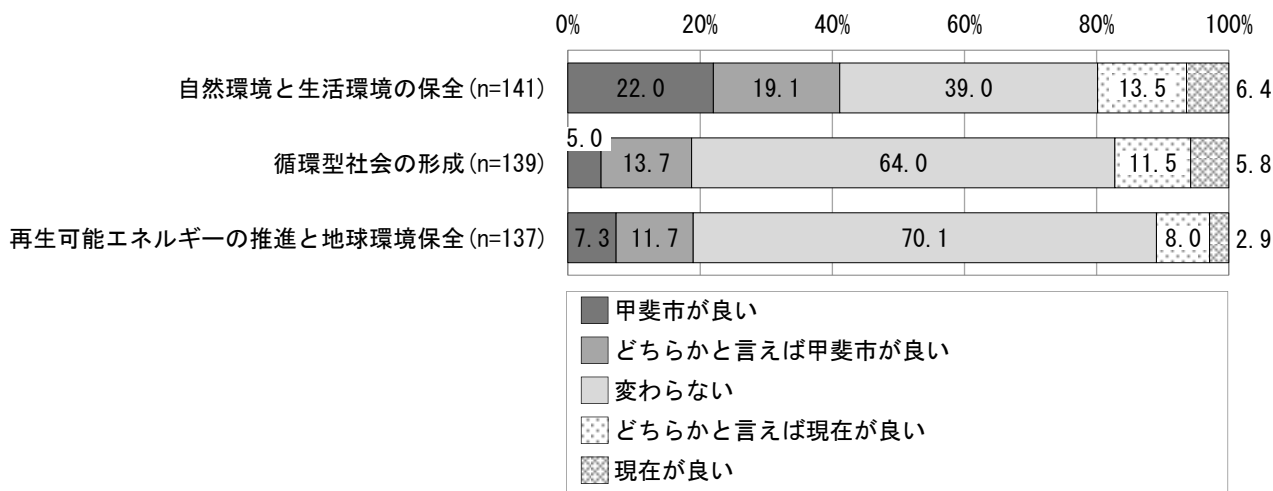




#### ④環境について


##### <割合比較>

「甲斐市が良い」の割合をみると、<自然環境と生活環境の保全>が22.0%と最も高くなっている。一方、「現在が良い」の割合をみると、<自然環境と生活環境の保全>が6.4%と最も高くなっている。



##### <評価度比較>

<自然環境と生活環境の保全>が0.37点と最も高くなっている。一方、<循環型社会の形成>が0.01点と最も低くなっている。

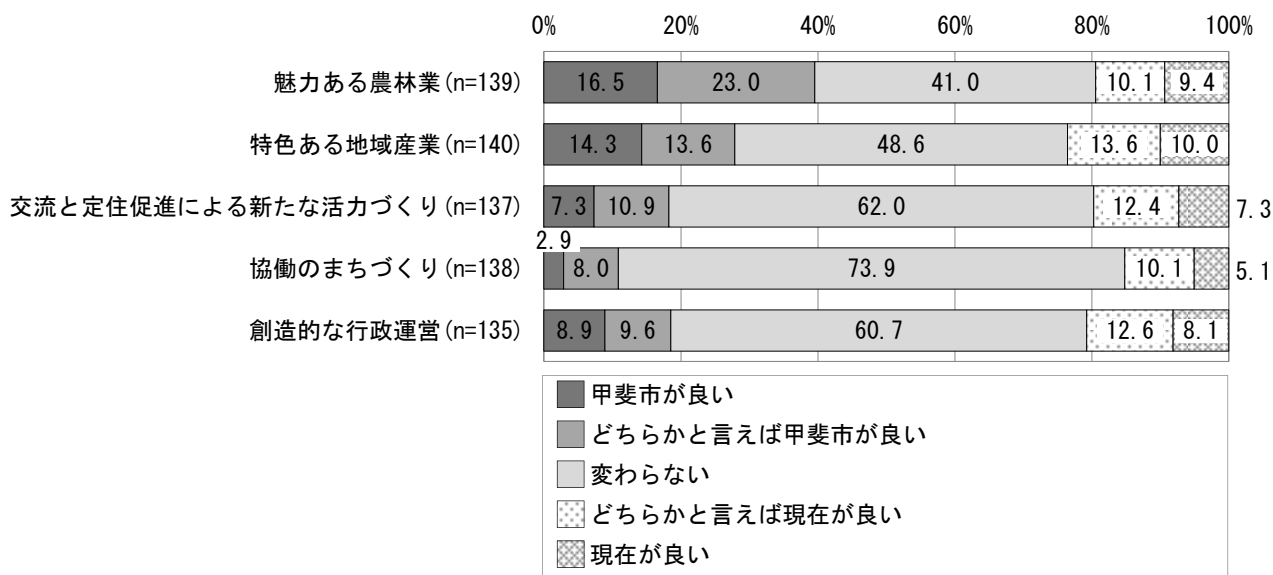


## ⑤産業・行政について

### <割合比較>

「甲斐市が良い」の割合をみると、<魅力ある農林業>が 16.5%と最も高く、<特色ある地域産業>が 14.3%と続いている。

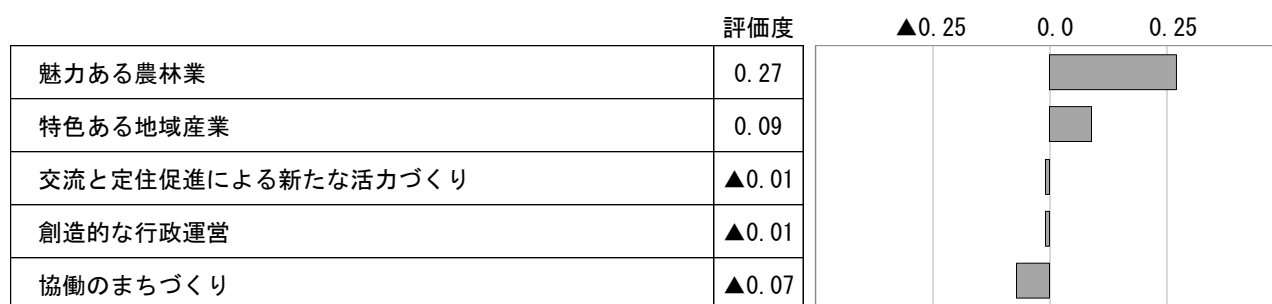
一方、「現在が良い」の割合をみると、<特色ある地域産業>が 10.0%と最も高くなっている。



### <評価度比較>

<魅力ある農林業>が 0.27 点と最も高く、<特色ある地域産業>が 0.09 点と 2 番目に高い評価度となっている。

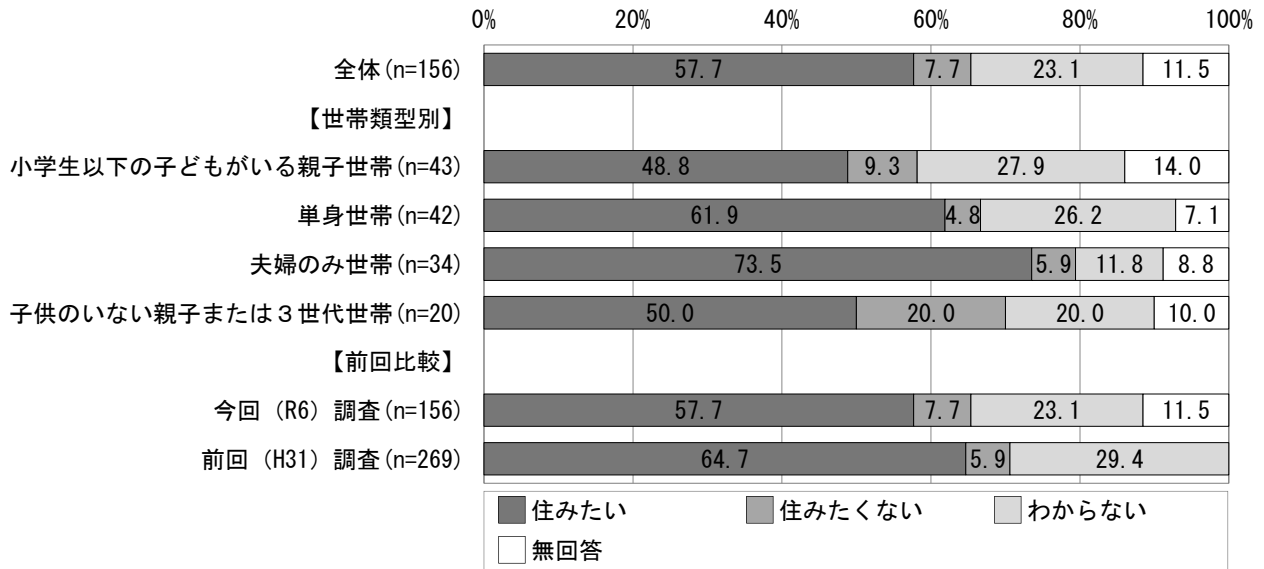
一方、<協働のまちづくり>が▲0.07 点と最も低くなっている。



問 17 もし機会があれば、また甲斐市に住みたいと思いますか。

全体では、「住みたい」が57.7%と最も高く、「わからない」が23.1%、「住みたくない」が7.7%と続いている。

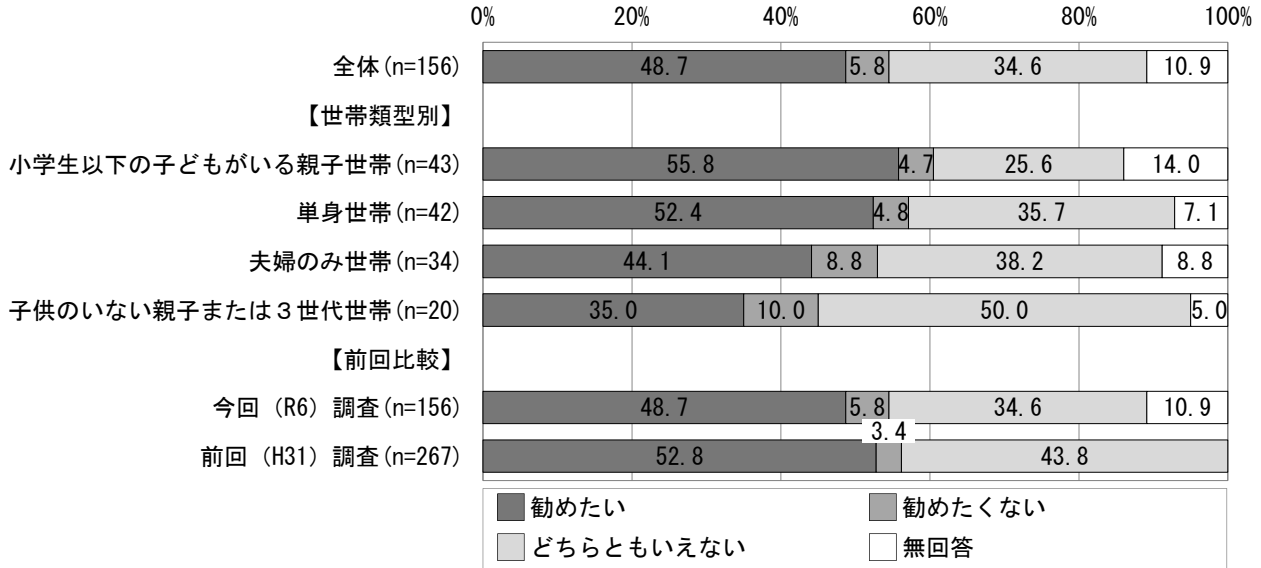
世帯類型別では、夫婦のみ世帯で「住みたい」が73.5%と高くなっている。



問 18 あなたは、友人・知人に甲斐市に住むことを勧めたいと思いますか。

全体では、「勧めたい」が 48.7%と最も高く、「どちらともいえない」が 34.6%、「勧めたくない」が 5.8%と続いている。


世帯類型別では、小学生以下の子どもがいる親子世帯で「勧めたい」が 55.8%と高くなっている。



問 18 甲斐市に住むことを勧めたいポイントは何だと思えますか。(3つまで)

※問 18 で「勧めたい」と回答した方に質問

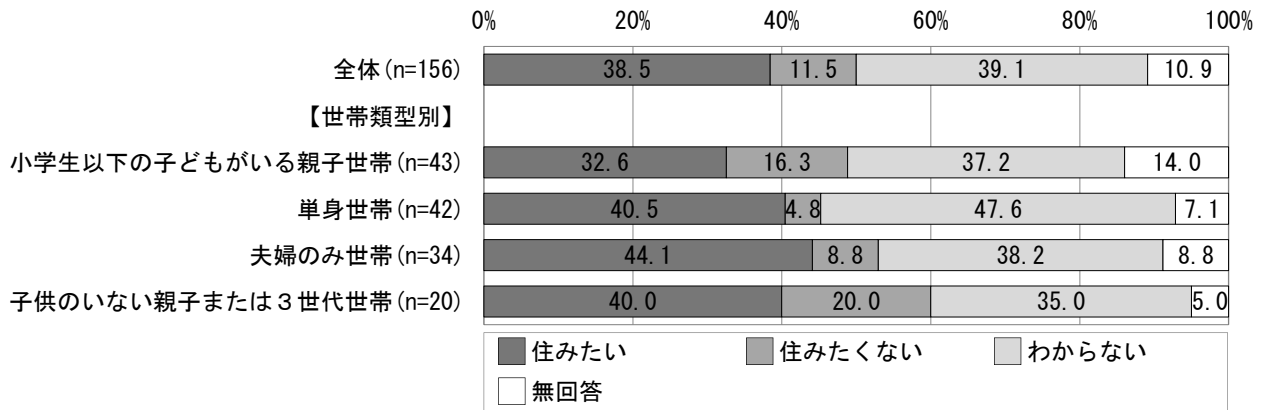
全体では、「利便性の高さ」が 65.8%と最も高く、「豊かな自然があふれる」が 36.8%、「子育てのしやすさ」が 28.9%と続いている。



問 19 もし2拠点で生活する場合、甲斐市に住みたいと思いますか。

全体では、「わからない」が39.1%と最も高く、「住みたい」が38.5%、「住みたくない」が11.5%と続いている。


世帯類型別では、夫婦のみ世帯で「住みたい」が44.1%と高くなっている。



問 20 甲斐市への居住者を増やすためにどのような施策を特に推進すべきだと思いますか。  
(3つまで)

全体では、「子育て環境の充実」が33.3%と最も高く、「働く場の拡充」と「入手しやすい住宅・宅地の整備」が、それぞれ29.5%と続いている。

世帯類型別では、単身世帯で「働く場の拡充」「入手しやすい住宅・宅地の整備」が33.3%と高くなっている。



問 21 甲斐市が活性化し、人口減少を抑制するためには、どのような施策を重点的に進めるべきだと思いますか。

あなたが感じていたことを教えてください。（ご自由に記入してください。）

●大分類

項目	件数
1 市政に関する意見	○件
2 アンケートに関する意見	○件
3 その他	○件
意見総数(回答者数○名)	○件

●中分類(※大分類1「市政に関する意見」を細分化)

中分類	件数
1 教育・文化(まちづくりは人づくり 生涯にわたる学びのまち)	○件
2 福祉・健康(健やかで心ふれあう安心に暮らせるまち)	○件
3 都市・建設・交通・防災(美しい景観と快適で安全な都市機能を築くまち)	○件
4 環境(自然と生活が調和した環境を築くまち)	○件
5 産業・行政(交流と協働による未来を拓く活力のあふれるまち)	○件
意見総数	○件

●小分類(※中分類をさらに細分化)

中分類	小分類	件数
1 教育・文化 (まちづくりは人づくり 生涯にわたる学びのまち)	1 学校教育の充実	○件
	2 生涯学習・文化活動の推進	○件
	3 図書館活動の推進	○件
	4 スポーツの振興	○件
2 福祉・健康 (健やかで心ふれあう安心に暮らせるまち)	1 地域福祉の充実	○件
	2 切れ目のない子ども・育て支援充実	○件
	3 高齢者保健福祉の充実	○件
	4 健康づくり・医療の充実	○件
3 都市・建設・交通・防災 (美しい景観と快適で安全な都市機能を築くまち)	1 良好な景観と市街地の形成	○件
	2 快適な住環境の整備	○件
	3 道路・交通環境の整備	○件
	4 安心全なまちづくりの推進	○件
4 環境 (自然と生活が調和した環境を築くまち)	1 自然環境と生活の保全	○件
	2 循環型社会の形成	○件
	3 再生可能エネルギーの推進と地球環境保全	○件
5 産業・行政 (交流と協働による未来を拓く活力のあふれるまち)	1 魅力ある農林業の振興	○件
	2 特色ある地域産業の振興	○件
	3 交流と定住促進による新たな活力づくり	○件
	4 協働のまちづくり推進	○件
	5 創造的な行政運営の推進	○件

## 第 3 章 參考資料

---

調査票

あなた自身についてお伺いします。

問1. あなたの性別を教えてください。(1つに○)

- |       |       |        |
|-------|-------|--------|
| 1. 男性 | 2. 女性 | 3. その他 |
|-------|-------|--------|

問2. あなたの満年齢を教えてください。(1つに○)

- |           |           |           |
|-----------|-----------|-----------|
| 1. 19歳以下  | 2. 20～29歳 | 3. 30～39歳 |
| 4. 40～49歳 | 5. 50～59歳 | 6. 60歳以上  |

問3. あなたの職業を教えてください。(1つに○)

- |              |             |            |
|--------------|-------------|------------|
| 1. 会社員       | 2. 公務員・団体職員 | 3. 自営業     |
| 4. パート・アルバイト | 5. フリーランス   | 6. 専業主婦(夫) |
| 7. 学生        | 8. 無職       | 9. その他( )  |

問4. ①あなたの世帯構成は、どれにあてはまりますか。(1つに○)

- |                    |                |                  |
|--------------------|----------------|------------------|
| 1. ひとり暮らし          | 2. 夫婦のみ        | 3. 2世代が同居(親・子など) |
| 4. 多世代が同居(親・子・孫など) | 5. その他(具体的に: ) |                  |

②あなたの世帯には、以下の方々がありますか。(あてはまるものすべてに○)

- |          |                  |            |
|----------|------------------|------------|
| 1. 未就学児童 | 2. 小学生           | 3. 中学生     |
| 4. 高校生   | 5. 大学生、短大生、専門学校生 | 6. 65歳以上の方 |

問5. あなたの現在のお住まいは、どれにあてはまりますか。(1つに○)

- |             |            |                 |
|-------------|------------|-----------------|
| 1. 戸建て(持ち家) | 2. 戸建て(借家) | 3. 賃貸マンション・アパート |
| 4. 公営住宅     | 5. 社宅・寮    | 6. その他( )       |

問6. あなたが、現在、仕事や学校に通われている場合、その場所はどちらですか。(1つに○)

- |         |               |                 |         |
|---------|---------------|-----------------|---------|
| 1. 甲府市  | 2. 韮崎市        | 3. 南アルプス市       | 4. 北杜市  |
| 5. 中央市  | 6. 昭和町        | 7. その他県内の自治体( ) |         |
| 8. 東京都  | 9. 神奈川県       | 10. 埼玉県         | 11. 静岡県 |
| 12. 長野県 | 13. その他道府県( ) | 14. 通っていない      |         |

問7. 甲斐市には通算して何年住んでいましたか。(1つに○)

- |             |              |            |
|-------------|--------------|------------|
| 1. 1年未満     | 2. 1年～3年未満   | 3. 3年～5年未満 |
| 4. 5年～10年未満 | 5. 10年～20年未満 | 6. 20年以上   |



あなたの転居についてお伺いします。

問8. あなたの現在のお住まいはどちらですか。(1つに○)

- |         |                |                  |         |
|---------|----------------|------------------|---------|
| 1. 甲府市  | 2. 韮崎市         | 3. 南アルプス市        | 4. 北杜市  |
| 5. 中央市  | 6. 昭和町         | 7. その他県内の自治体 ( ) |         |
| 8. 東京都  | 9. 神奈川県        | 10. 埼玉県          | 11. 静岡県 |
| 12. 長野県 | 13. その他道府県 ( ) |                  |         |

問9. あなたが現在の住所に転居した理由は何ですか。(1つに○)

- |                        |      |                          |
|------------------------|------|--------------------------|
| 1. 自身の仕事(就職、転職など) →    | 問12へ | 2. 自身の進学                 |
| 3. 家族の仕事の都合 →          |      | 4. 子供の学校の都合              |
| 5. 家族(結婚、出産、親の介護など)の都合 |      | 6. 住宅の都合(住宅購入、賃貸住宅の更新など) |
| 7. その他 ( )             |      |                          |

問10. あなたが現在のお住まい(住宅や地域)を選んだ理由は何ですか。(最大3つに○)

- |                              |
|------------------------------|
| 1. 家賃や地価などが適当な価格だったから        |
| 2. 治安、防災などで安全安心な環境だから        |
| 3. 子育て環境が良いから                |
| 4. 近くに親類・友人が住んでいたから          |
| 5. 高齢者施設、医療施設が充実しているから       |
| 6. 交通の便が良いから                 |
| 7. 自然環境が良いから                 |
| 8. 娯楽・レジャーが充実しているから          |
| 9. 商業施設が充実しているから             |
| 10. 同じようなライフスタイルを持つ人が多い地域だから |
| 11. 移住者支援(自治体の補助金等)が充実しているから |
| 12. その他 ( )                  |

問11. 甲斐市から転出する際、甲斐市内でも住まいを探されましたか。(1つに○)

- |                                     |
|-------------------------------------|
| 1. 甲斐市内でも探した上で、他市町村に決めた             |
| 2. 最初から他市町村に住もうと決めていたので、甲斐市内は探さなかった |
| 3. 遠距離のため、転出先の自治体に住むしかなかった          |
| 4. その他 ( )                          |

問9で「1」「3」を選んだ方にお伺いします。

問12. 就業条件、就業環境として重要なものは何だとお考えですか。(最大3つに○)

- |                     |                         |
|---------------------|-------------------------|
| 1. 給与・諸手当           | 7. 企業の知名度               |
| 2. 仕事の内容・やりがい       | 8. 企業の成長性、安定性           |
| 3. 休みの日数(有休休暇の取得など) | 9. 通勤時間                 |
| 4. 労働時間             | 10. 安定した雇用の継続           |
| 5. 職場の人間関係          | 11. 働き方の多様性(在宅、フレックスなど) |
| 6. 福利・厚生(介護・育休制度など) | 12. その他( )              |

### 甲斐市の住みやすさについてお伺いします。

問13. 甲斐市は全体的に住みやすいと感じましたか。(1つに○)

- |                   |                     |
|-------------------|---------------------|
| 1. 住みやすい → 問16へ   | 2. まあまあ住みやすい → 問16へ |
| 3. やや住みにくい → 問17へ | 4. 住みにくい → 問17へ     |

問13で「1」「2」と回答した方にお伺いします。

問14. 甲斐市が現在お住まいの地域より住みやすいと感じた点はこういった点ですか。

(あてはまるものすべてに○)

- |                     |                 |
|---------------------|-----------------|
| 1. 公園や自然などの整備状況     | 6. 道路・交通機関の整備状況 |
| 2. 職場が近い、仕事が多い      | 7. 防犯・防災体制      |
| 3. 保育・教育のサービス       | 8. 医療・福祉のサービス   |
| 4. 近所のつきあい、地域活動の活発さ | 9. まちのにぎわい      |
| 5. 日常的な買い物の利便性      | 10. 特にない        |
|                     | 11. その他( )      |

問13で「3」「4」と回答した方にお伺いします。

問15. 甲斐市が現在お住まいの地域より住みにくと感じた点はこういった点ですか。

(あてはまるものすべてに○)

- |                     |                 |
|---------------------|-----------------|
| 1. 公園や自然などの整備状況     | 6. 道路・交通機関の整備状況 |
| 2. 職場が遠い、仕事が少ない     | 7. 防犯・防災体制      |
| 3. 保育・教育のサービス       | 8. 医療・福祉のサービス   |
| 4. 近所のつきあい、地域活動が活発さ | 9. まちが寂しい       |
| 5. 日常的な買い物が不便       | 10. 特にない        |
|                     | 11. その他( )      |

問16. 甲斐市と現在お住まいの地域を比較したとき、あなたはどちらの環境が良いと感じますか。

(項目ごとに1つに○)

		甲斐市 が良い	どちらか と言えば 甲斐市が 良い	変わら ない	どちらか と言えば 現在が良い	現在が 良い
教育・文化	学校教育が充実している					
	ITや校舎等の教育環境が整っている					
	家庭・地域・学校の連携・協働が進んでいる					
	生涯学習活動が盛んである					
	図書館などの文化施設が整っている					
	スポーツ施設が整っている					
	芸術・文化に触れる機会が多い					
	地域の歴史や伝統が継承されている					
	すべての子どもの学習機会が確保されている					
福祉・健康	地域福祉の充実					
	切れ目のない子ども・子育て支援					
	高齢者保健福祉の充実					
	医療・福祉の充実					
交通・防災・都市・建設	良好な景観と市街地の形成					
	快適な住環境の整備					
	道路・交通環境の整備					
	安心安全なまちづくり					
環境	自然環境と生活環境の保全					
	循環型社会の形成					
	再生可能エネルギーの推進と地球環境保全					
産業・行政	魅力ある農林業					
	特色ある地域産業					
	交流と定住促進による新たな活力づくり					
	協働のまちづくり					
	創造的な行政運営					

問17.もし機会があれば、また甲斐市に住みたいと思いますか。(1つに○)

住みたい	住みたくない	わからない
------	--------	-------

問18.①あなたは、友人・知人に甲斐市に住むことを勧めたいと思いますか。(1つに○)

勧めたい	勧めたくない	どちらともいえない
------	--------	-----------

②①で「勧めたい」と回答した方にうかがいます。甲斐市に住むことを勧めたいポイントは何だと思いますか。最大3つに○)

1. 利便性の高さ	2. 強い産業があり、活力がある
3. 観光資源が豊富さ	4. 働く場所や条件の選択肢が多い
5. 子育てのしやすさ	6. 女性、若者などがチャレンジ、活躍できる
7. 医療環境の充実	8. 福祉環境が充実
9. 互いに助け合う心や仕組みを持つ	10. 多様な人が共生している
11. 人と人の関係を大切にする	12. 生涯にわたって教育が受けられる
13. 質の高い教育を受けられる	14. 伝統、文化を大切にする
15. 芸術、カルチャー、スポーツが充実	16. 豊かな自然があふれる
17. 災害に強い	18. デジタル化が進んでいる
19. その他 ( )	

問19.もし2拠点で生活する場合、甲斐市に住みたいと思いますか。(1つに○)

住みたい	住みたくない	わからない
------	--------	-------

問20.甲斐市への居住者を増やすためにどのような施策を特に推進するべきだと思いますか。(最大3つに○)

1. 働く場の拡充	2. 起業、創業しやすい環境づくり
3. 移住者の支援	4. 多様な働き方(在宅、副業など)の拡充
5. 入手しやすい住宅・宅地の整備	6. 利便性の高い快適な生活環境の整備
7. 商業・レクリエーション施設の充実	8. 医療・福祉の充実
9. 子育て環境の充実	10. 教育環境の充実
11. 都市部へのアクセスの向上	12. 芸術、カルチャー、スポーツ等の充実
13. 防災の強化	14. 自然環境の保全
15. 甲斐市の魅力を内外にPRする	16. デジタル化の促進
17. その他 ( )	



---

---

「総合計画及び総合戦略」策定に向けての

転出者アンケート報告書

発行日／令和6年3月

発行／甲斐市

---

---