

「総合計画及び総合戦略」策定に向けての
市民・企業アンケート報告書

令和6(2024)年3月
甲斐市

【目 次】

第1章 調査の概要	
1. 調査の目的	2
2. 調査対象・調査期間・調査方法	2
3. 回収件数および回収率	2
4. 本報告書の留意点	2
第2章 市民アンケートの調査結果	
1. 回答者の属性について	4
2. 甲斐市の暮らしについて	12
3. 総合計画などの方針について	17
4. 市への意見・要望	34
第3章 企業アンケートの調査結果	
1. 貴社について	38
2. 貴社の経営状況について	41
3. 各テーマについて	44
第4章 参考資料	
1. 調査票（市民アンケート）	52
2. 調査票（企業アンケート）	61

第 1 章 調査の概要

1. 調査の目的

本調査は、市政に関する市民の課題認識や要望などを把握し、令和7年度を始期とする「第3次甲斐市総合計画」の基本構想及び基本計画策定の参考に資することを目的とする。

2. 調査対象・調査期間・調査方法

①市民アンケート

調査対象：甲斐市公式LINE登録者 16,365人

調査期間：令和6年2月1日～2月12日

調査方法：甲斐市公式LINEからアンケートを実施

②企業アンケート

調査対象：甲斐市の企業 19社

調査期間：令和6年2月9日～3月4日

調査方法：インターネットによるアンケートを実施

3. 回収件数および回収率

	配布数	有効回答数	有効回収率
①市民アンケート	16,365人	1,566人	9.6%
②企業アンケート	19社	19社	100.0%

4. 本報告書の留意点

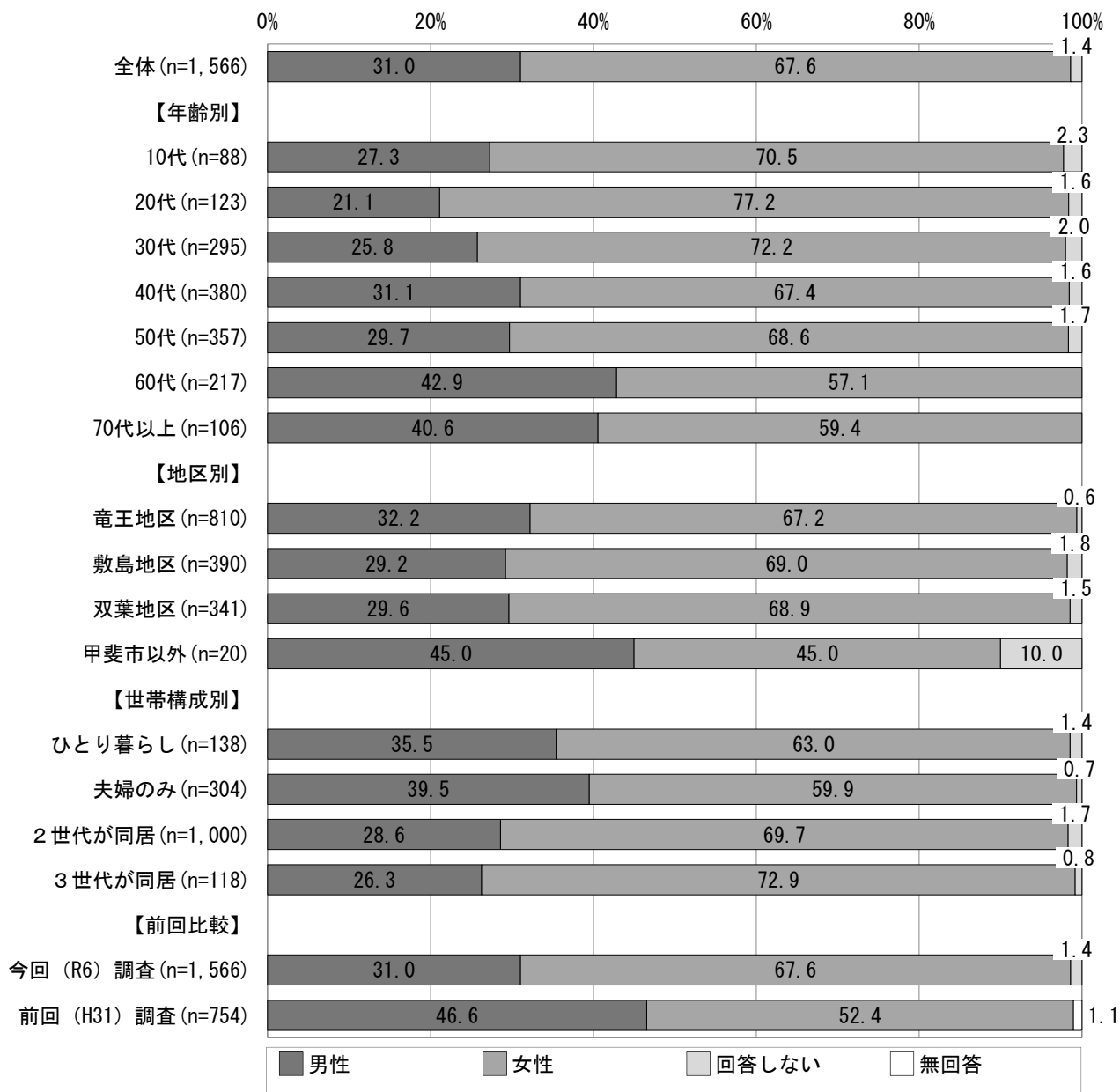
- (1) 比率はすべて百分率(%)で表し、小数点以下第2位を四捨五入して算出した。したがって合計が100.0%を上下する場合もある。
- (2) 基数となるべき実数(回収者数)は、“全体(n=〇〇)”として掲載し、各比率は回答者数を100.0%として算出した。なお、「n」はnumber of caseの略であり、設問の回答数である。
- (3) 1人の回答者が2つ以上の回答を出してもよい設問では、各回答の合計比率が100.0%を超える場合がある。
- (4) 本文や図表中の選択肢表記は、語句を短縮・簡略化している場合がある。
- (5) 市民アンケートの一部の設問で、平成31年度に実施された前回調査と比較している。今回はインターネットを活用したLINEアンケートで実施したため、男女比、年齢層などが前回調査と大きく異なっている(女性と若年層が前回よりも多い)。前回調査との比較の際、全体における構成が異なっていることに注意が必要である。
- (6) 企業アンケートでは、すべての設問で無回答がなかったため、グラフに「無回答」を表示していない。

第2章 市民アンケートの調査結果

1. 回答者の属性について

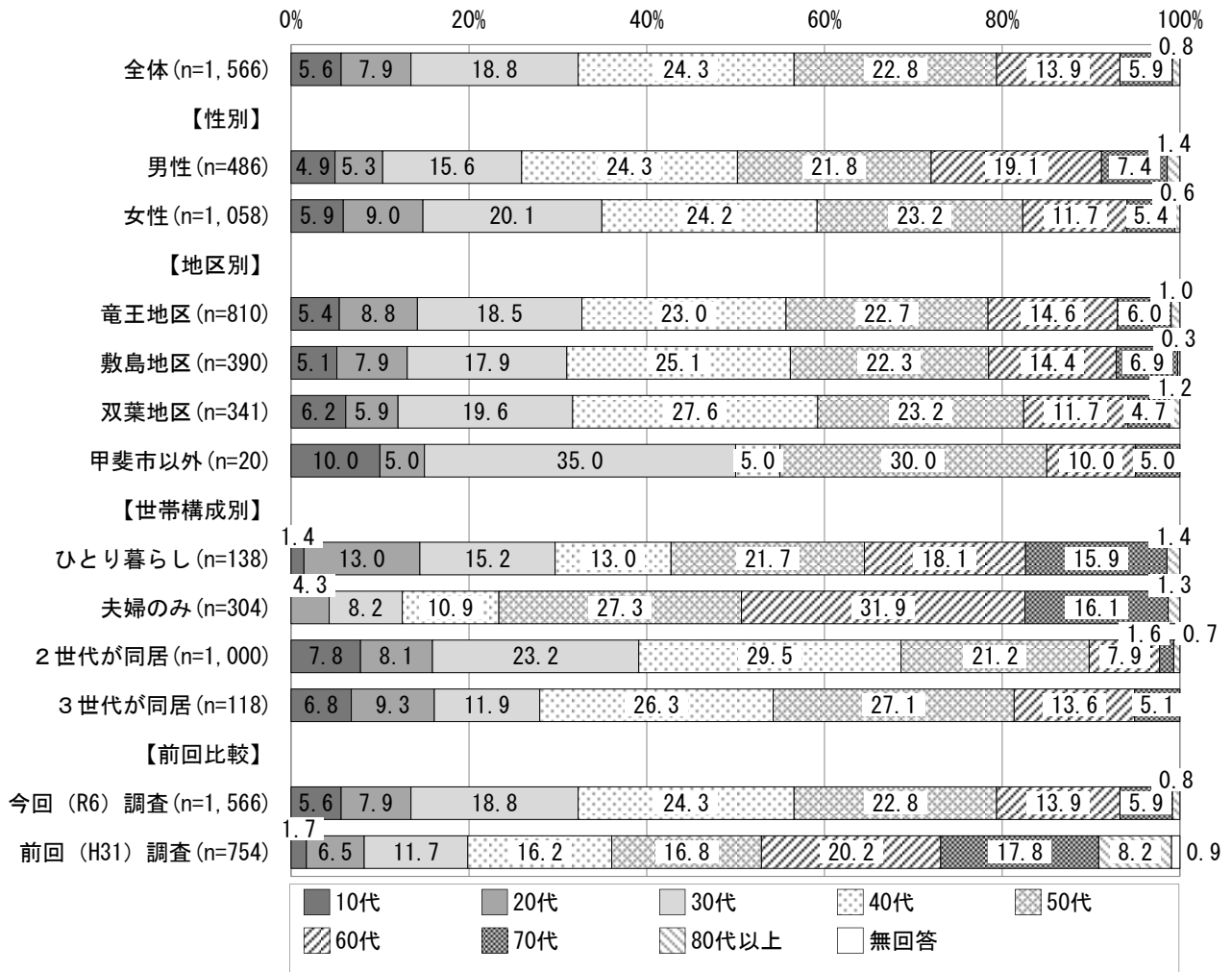
問 1 あなたの性別を教えてください。

全体では、「女性」が 67.6%と最も高く、「男性」が 31.0%、「回答しない」が 1.4%と続いている。
 前回比較では「女性」は、今回調査（67.6%）が前回調査（52.4%）を 15.2 ポイント上回っている。



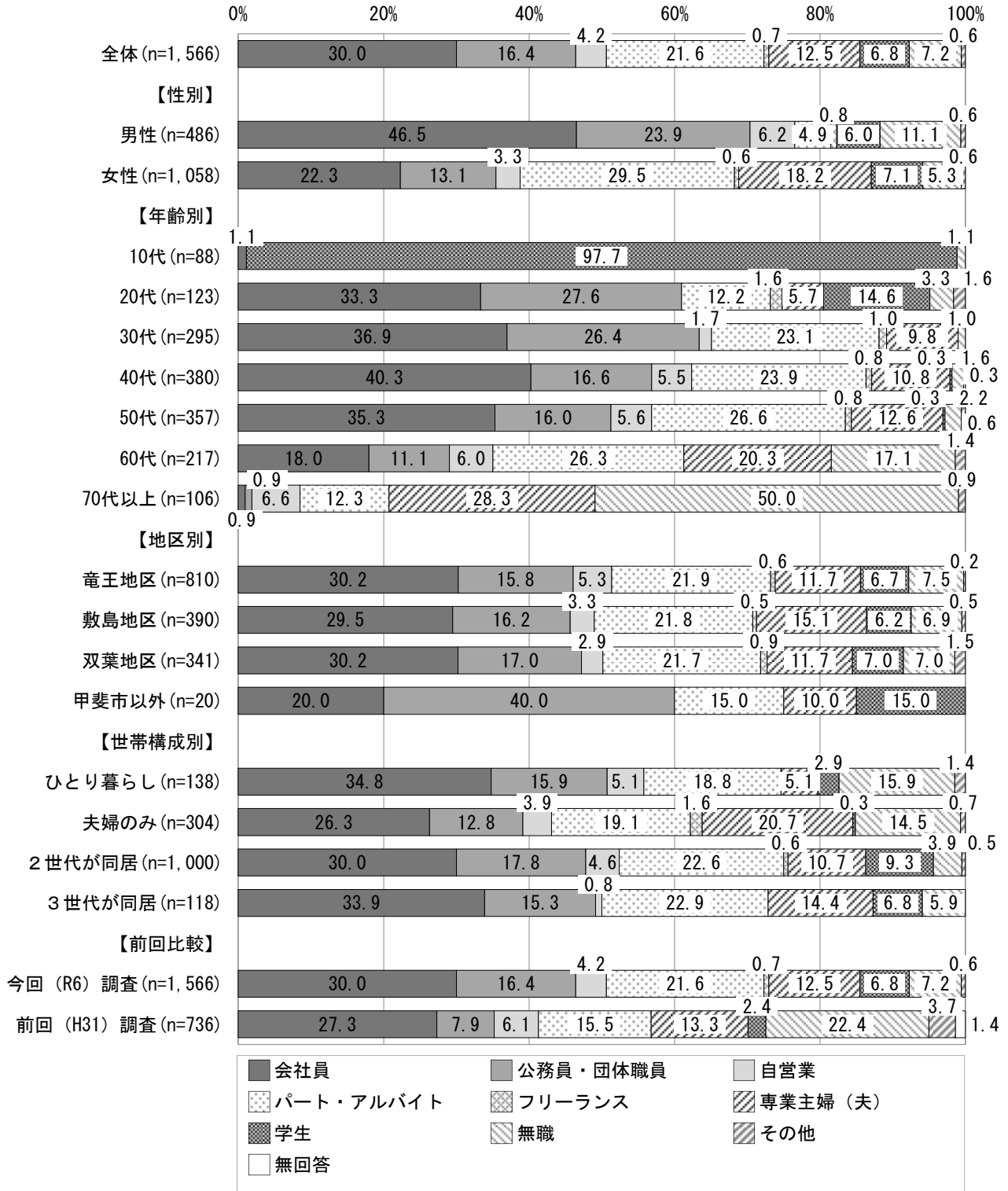
問2 あなたの年齢を教えてください。

全体では、「40代」が24.3%と最も高く、「50代」が22.8%、「30代」が18.8%と続いている。
 前回比較では『40代以下』は、今回調査（56.6%）が前回調査（36.1%）を20.5ポイント上回っている。



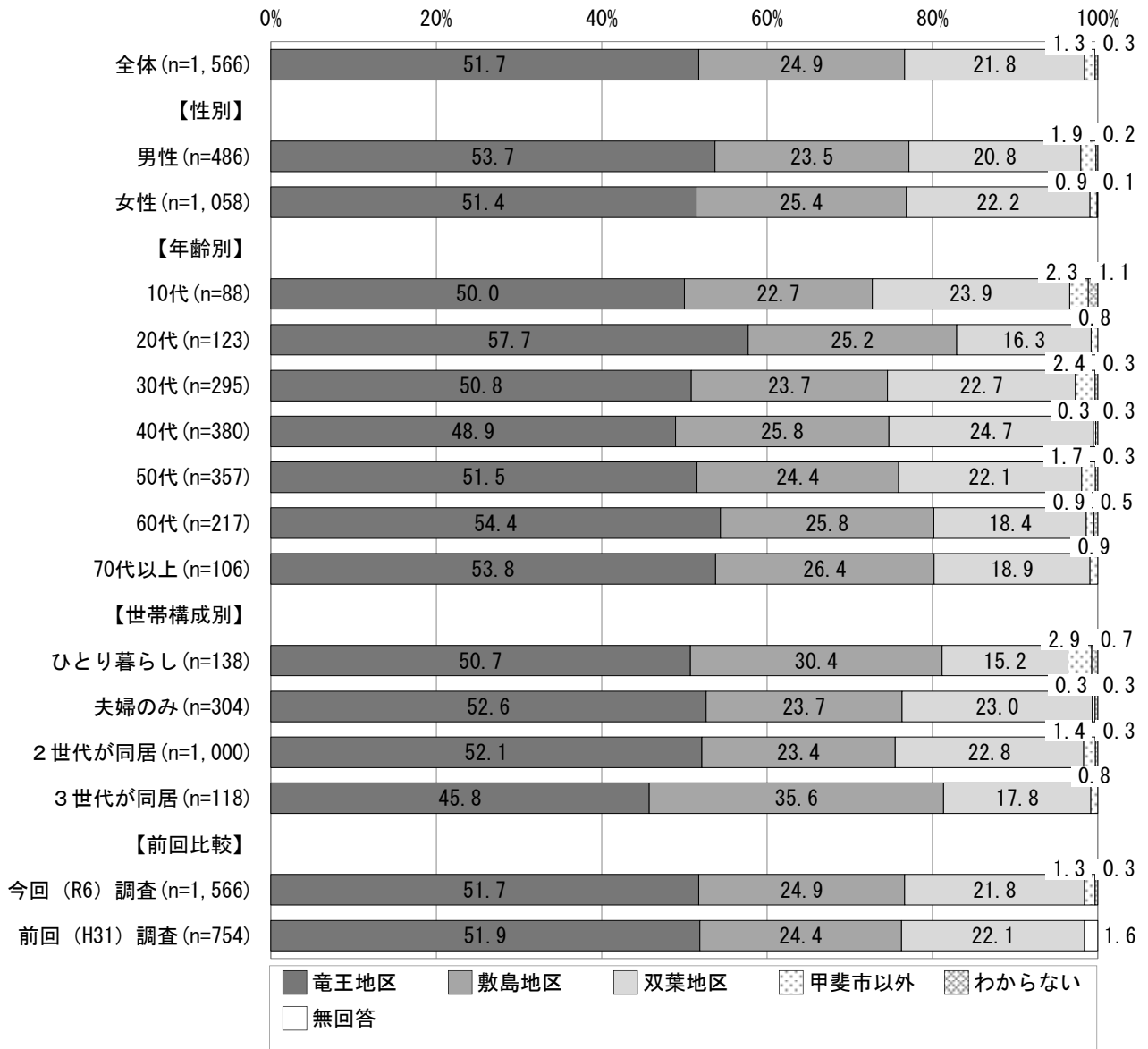
問3 あなたの職業を教えてください。

全体では、「会社員」が30.0%と最も高く、「パート・アルバイト」が21.6%、「公務員・団体職員」が16.4%と続いている。



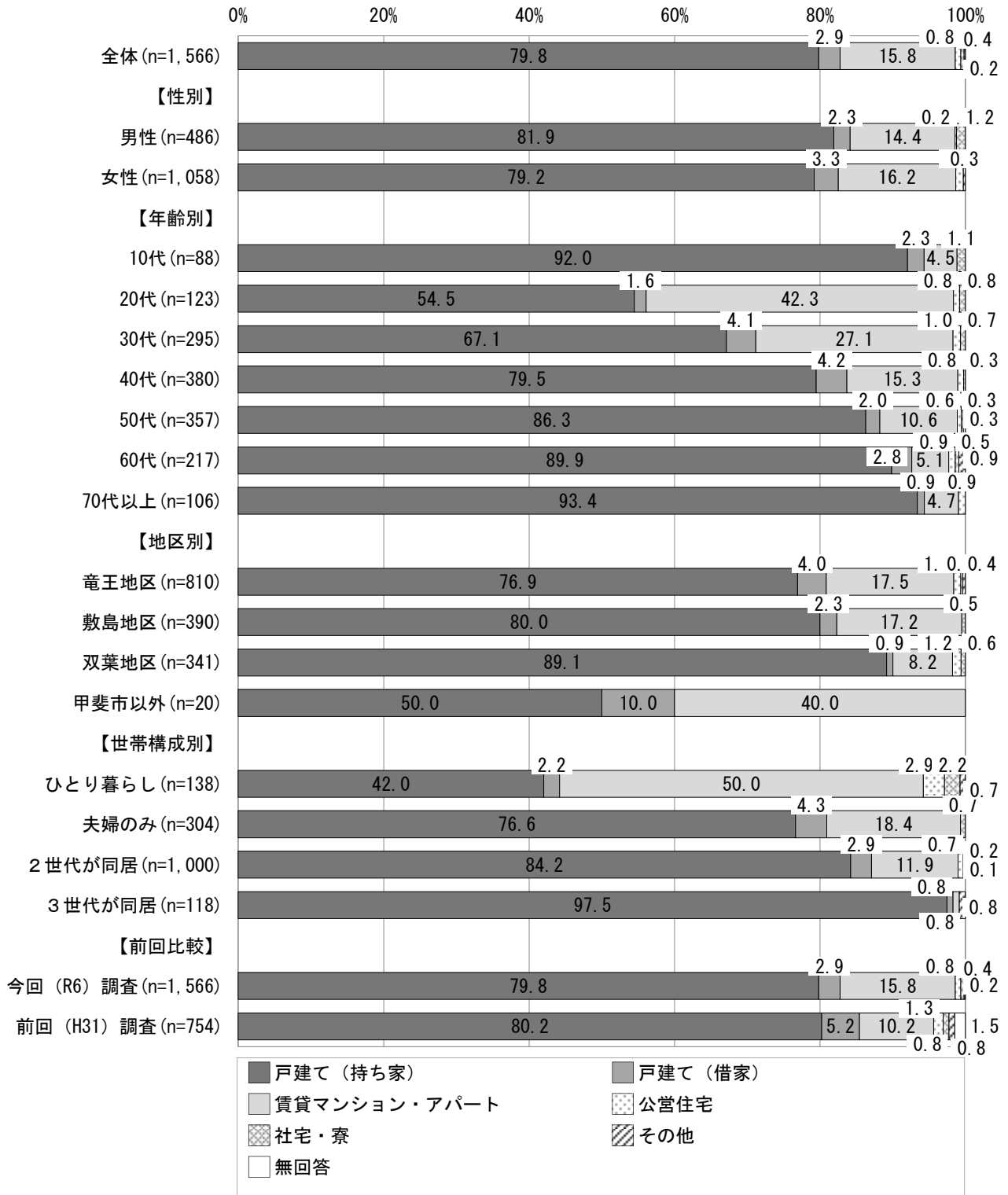
問4 あなたが今お住まいの地区を教えてください。

全体では、「竜王地区」が51.7%と最も高く、「敷島地区」が24.9%、「双葉地区」が21.8%と続いている。



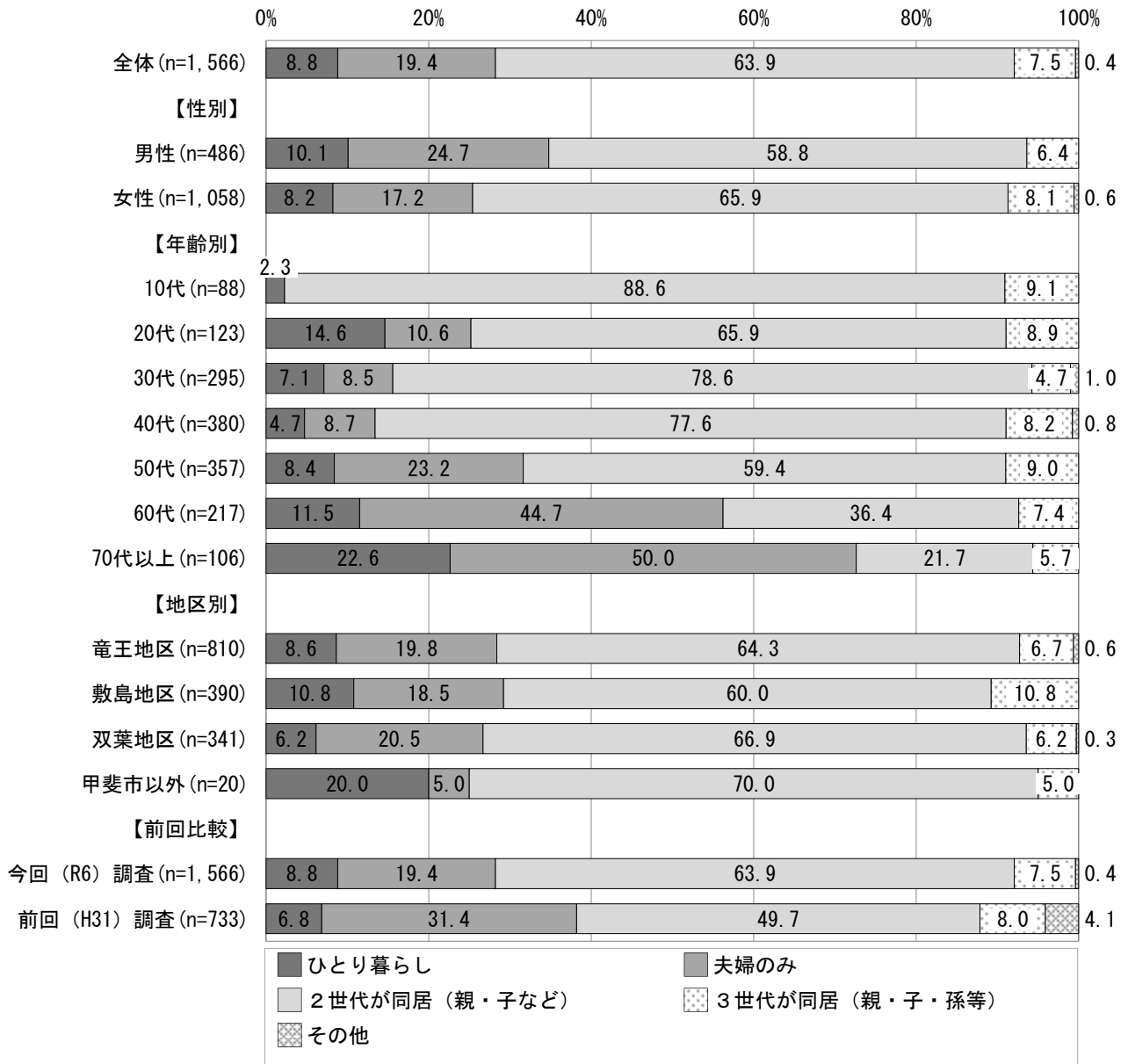
問5 あなたのお住まいは、次のどれにあてはまりますか。

全体では、「戸建て（持ち家）」が79.8%と最も高く、「賃貸マンション・アパート」が15.8%、「戸建て（借家）」が2.9%と続いている。



問6 あなたの世帯構成は、次のどれにあてはまりますか。

全体では、「2世代が同居（親・子など）」が63.9%と最も高く、「夫婦のみ」が19.4%、「ひとり暮らし」が8.8%と続いている。



問7 あなたの世帯には、以下の方々がいますか。ご自身があてはまる場合は、ご自身を除いてお答えください。(いくつでも)

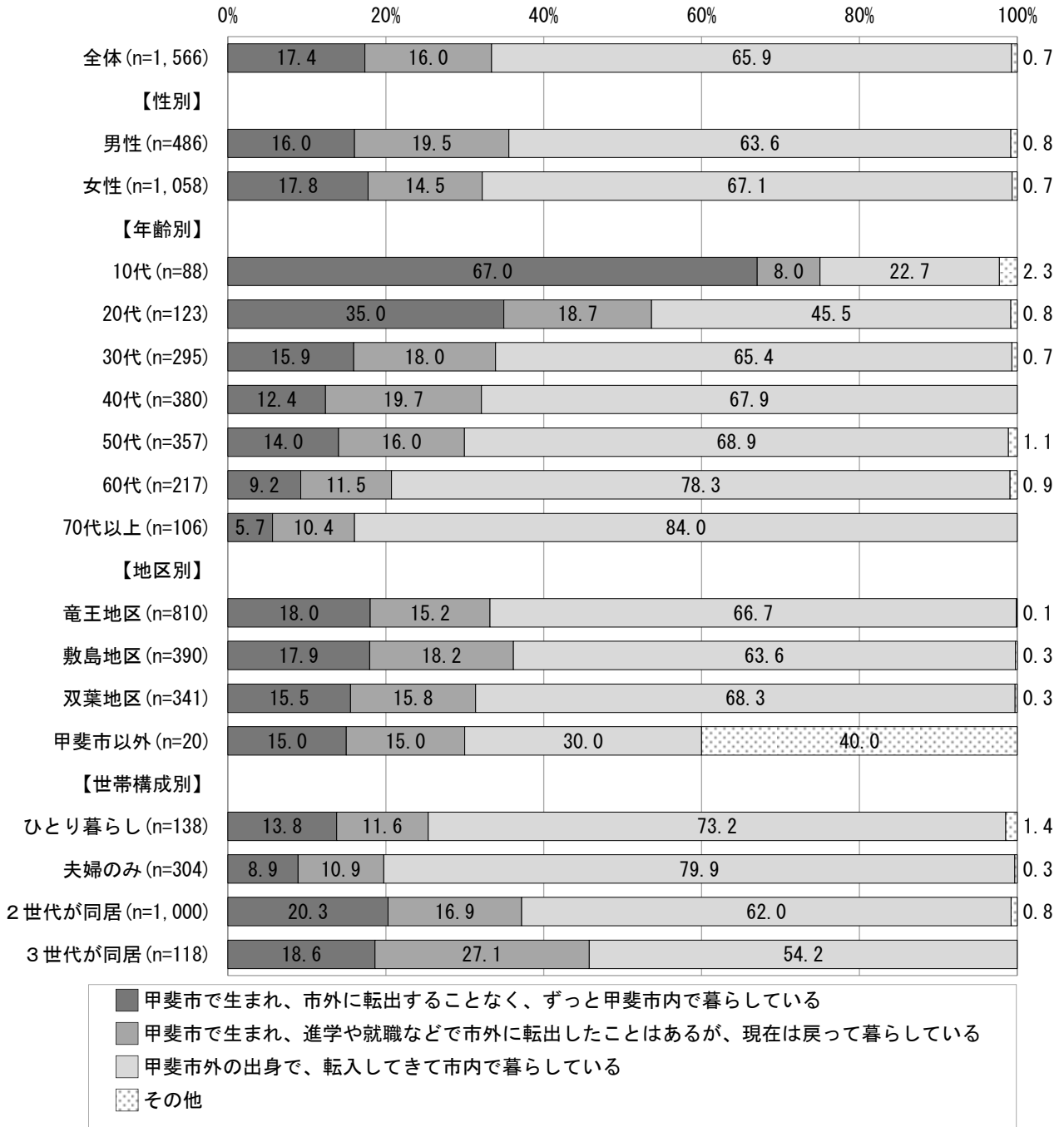
※問6で「夫婦のみ」「2世代が同居(親・子など)」「3世代が同居(親・子・孫等)」「その他」と回答した方に質問

全体では、「あてはまる方はいない」が24.8%と最も高く、「未就学児」が20.2%、「小学生」が19.6%と続いている。

(%)	未就学児	小学生	中学生	高校生	75歳以上	65歳〜74歳	大学生、専門学校生、	あてはまる方はいない
全体(n=1,428)	20.2	19.6	15.2	14.8	13.4	13.1	12.4	24.8
【性別】								
男性(n=437)	17.6	18.8	14.0	13.5	14.2	14.2	10.8	27.2
女性(n=971)	21.5	20.1	15.9	15.3	13.3	12.8	13.3	23.6
【年齢別】								
10代(n=86)	2.3	16.3	36.0	36.0	4.7	4.7	27.9	16.3
20代(n=105)	24.8	2.9	4.8	7.6	6.7	9.5	17.1	36.2
30代(n=274)	64.2	33.2	7.3	1.8	1.8	9.1	0.4	12.4
40代(n=362)	19.9	40.6	33.4	27.1	13.0	9.9	11.9	10.2
50代(n=327)	1.5	4.6	11.3	19.6	19.0	4.6	26.9	36.4
60代(n=192)	3.6	3.6	0.0	1.6	19.3	33.3	1.6	46.9
70代以上(n=82)	1.2	3.7	3.7	2.4	36.6	40.2	0.0	26.8
【地区別】								
竜王地区(n=740)	16.6	17.0	16.2	14.3	13.9	13.5	11.9	28.0
敷島地区(n=348)	23.3	23.6	14.9	13.5	16.4	12.9	15.2	20.1
双葉地区(n=320)	24.7	21.3	13.1	17.2	10.0	12.8	10.3	22.8
甲斐市以外(n=16)	37.5	18.8	12.5	18.8	0.0	6.3	12.5	12.5
【世帯構成別】								
ひとり暮らし(n=)	0.0	0.0	0.0	0.0	0.0	0.0	0.0	0.0
夫婦のみ(n=304)	1.6	1.0	1.0	0.3	7.2	21.7	1.6	66.4
2世代が同居(n=1,000)	25.6	24.9	18.8	17.8	9.6	8.6	14.4	14.9
3世代が同居(n=118)	22.9	22.9	19.5	27.1	62.7	29.7	23.7	0.8

問8 あなたの甲斐市との関わりは次のうち、どれにあてはまりますか。

全体では、「甲斐市外の出身で、転入してきて市内で暮らしている」が65.9%と最も高く、「甲斐市で生まれ、市外に転出することなく、ずっと甲斐市内で暮らしている」が17.4%、「甲斐市で生まれ、進学や就職などで市外に転出したことはあるが、現在は戻って暮らしている」が16.0%と続いている。

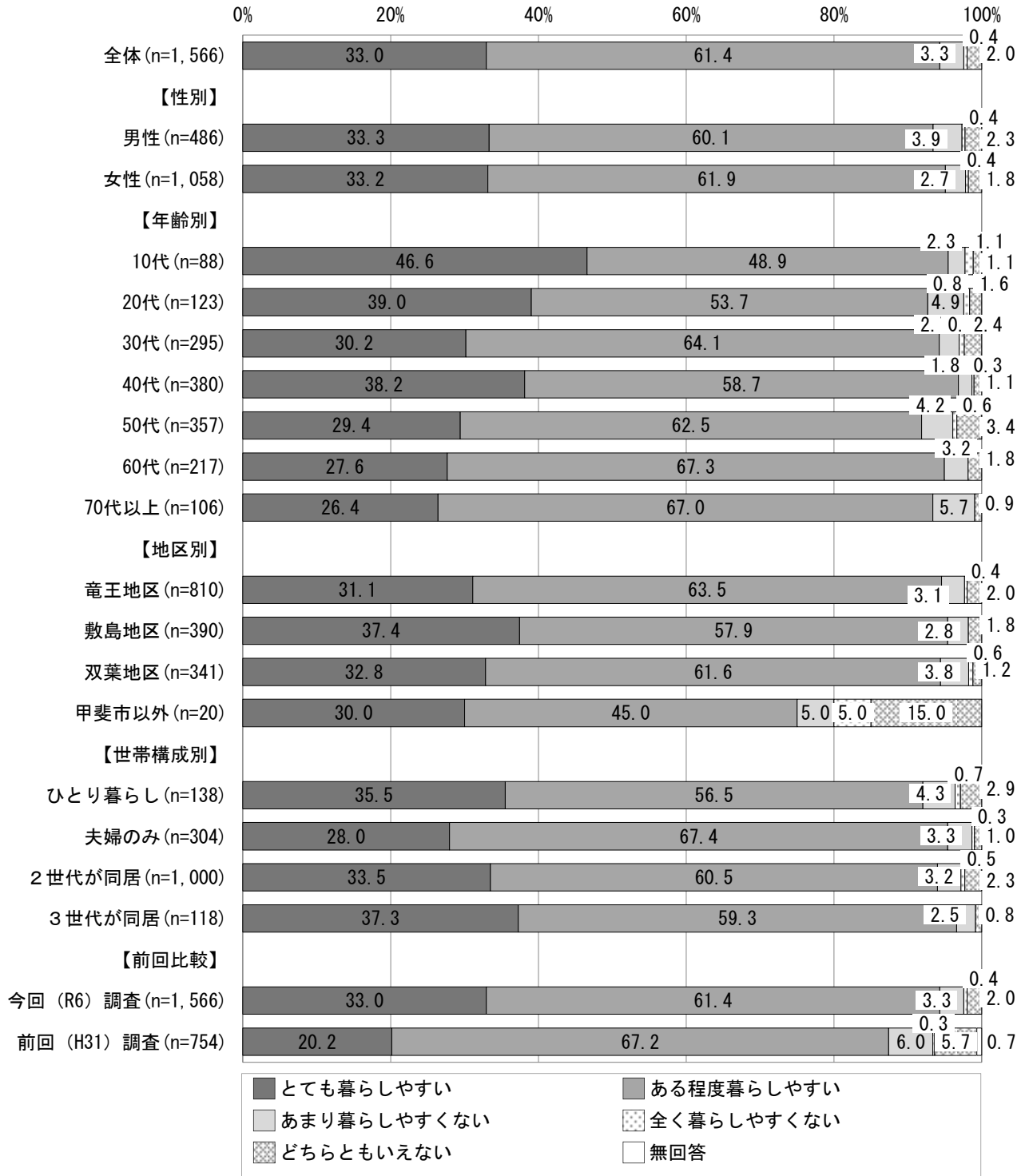


2. 甲斐市の暮らしについて

問9 甲斐市は暮らしやすいと思いますか。

全体では、「ある程度暮らしやすい」が61.4%と最も高く、「とても暮らしやすい」が33.0%、「あまり暮らしやすい」が3.3%と続いている。「とても暮らしやすい」と「ある程度暮らしやすい」を合わせた『暮らしやすい』は94.4%となっている。

前回比較では「とても暮らしやすい」は、今回調査（33.0%）が前回調査（20.2%）を12.8ポイント上回っている。



問10 どのような点について暮らしやすさを感じますか。(3つまで)

※問9で「とても暮らしやすい」「ある程度暮らしやすい」と回答した方に質問

全体では、「市内の大型店舗」が47.0%と最も高く、「緑や自然環境」が34.3%、「公共施設（図書館、公民館や市役所等）」が31.8%と続いている。

(%)	市内の大型店舗	緑や自然環境	公共施設（図書館、公民館や市役所等）	まちなみの雰囲気	公園・広場	（風景、直売所等） 農のある環境	気の合う仲間	商店街や個人店舗等	地域住民同士の交流・支え合い	個人的な思い出	市内で開催されるイベント	水辺環境	文化・芸術などに触れる機会等	歴史的な資源	文化財などの	その他	特にない
全体 (n=1,477)	47.0	34.3	31.8	26.3	23.8	14.6	12.1	11.7	8.0	7.2	7.0	3.2	2.1	1.2	6.1	3.8	
【性別】																	
男性 (n=454)	43.4	36.3	25.6	34.1	24.2	9.7	11.9	13.2	11.0	9.5	5.1	5.3	1.8	2.6	6.6	3.3	
女性 (n=1,006)	48.8	33.4	34.6	22.7	23.3	16.9	12.2	10.9	6.8	6.3	8.1	2.3	2.3	0.5	5.9	3.9	
【年齢別】																	
10代 (n=84)	28.6	33.3	34.5	44.0	20.2	6.0	11.9	6.0	9.5	11.9	10.7	6.0	2.4	1.2	1.2	2.4	
20代 (n=114)	44.7	21.1	33.3	28.1	34.2	7.0	12.3	9.6	8.8	13.2	14.9	2.6	1.8	0.0	6.1	0.9	
30代 (n=278)	56.1	21.2	28.8	27.7	30.6	7.6	8.6	11.2	2.5	4.7	9.7	2.9	0.7	0.0	7.2	5.4	
40代 (n=368)	47.3	32.3	31.8	27.4	28.8	14.4	11.7	8.7	7.1	5.7	6.0	2.4	0.5	1.4	6.8	5.2	
50代 (n=328)	49.1	39.3	31.1	23.5	17.1	15.5	8.5	13.7	9.5	5.8	4.3	3.0	2.1	2.1	7.9	4.6	
60代 (n=206)	40.8	45.6	32.5	24.8	16.5	24.3	17.0	15.5	9.2	11.2	4.4	4.4	3.9	1.0	4.9	1.9	
70代以上 (n=99)	44.4	53.5	37.4	14.1	14.1	27.3	24.2	17.2	17.2	5.1	6.1	3.0	8.1	3.0	1.0	0.0	
【地区別】																	
竜王地区 (n=766)	39.6	30.3	33.4	24.9	24.2	13.8	10.6	10.2	9.0	8.7	7.7	4.8	2.0	1.3	6.7	5.5	
敷島地区 (n=372)	48.4	36.3	34.7	27.7	22.8	11.3	13.7	16.1	7.0	7.0	8.1	1.1	2.7	1.6	5.9	2.2	
双葉地区 (n=322)	63.4	41.3	25.5	28.9	23.3	20.2	13.0	10.6	6.8	3.7	3.7	1.9	1.6	0.3	5.0	1.2	
甲斐市以外 (n=15)	46.7	40.0	20.0	13.3	40.0	13.3	26.7	6.7	6.7	6.7	20.0	0.0	6.7	6.7	6.7	0.0	
【世帯構成別】																	
ひとり暮らし (n=127)	48.8	35.4	33.9	25.2	11.8	13.4	11.8	14.2	6.3	5.5	6.3	3.9	5.5	2.4	5.5	4.7	
夫婦のみ (n=290)	44.8	41.0	32.8	24.5	18.6	17.6	16.2	14.1	8.6	4.5	4.8	3.4	3.8	1.4	7.2	2.4	
2世代が同居 (n=940)	47.7	32.4	32.4	27.1	27.1	13.4	10.4	10.5	7.3	8.1	8.0	2.9	1.0	0.9	5.6	4.4	
3世代が同居 (n=114)	43.9	31.6	21.9	25.4	21.9	17.5	14.9	13.2	14.0	8.8	5.3	4.4	3.5	2.6	7.9	1.8	

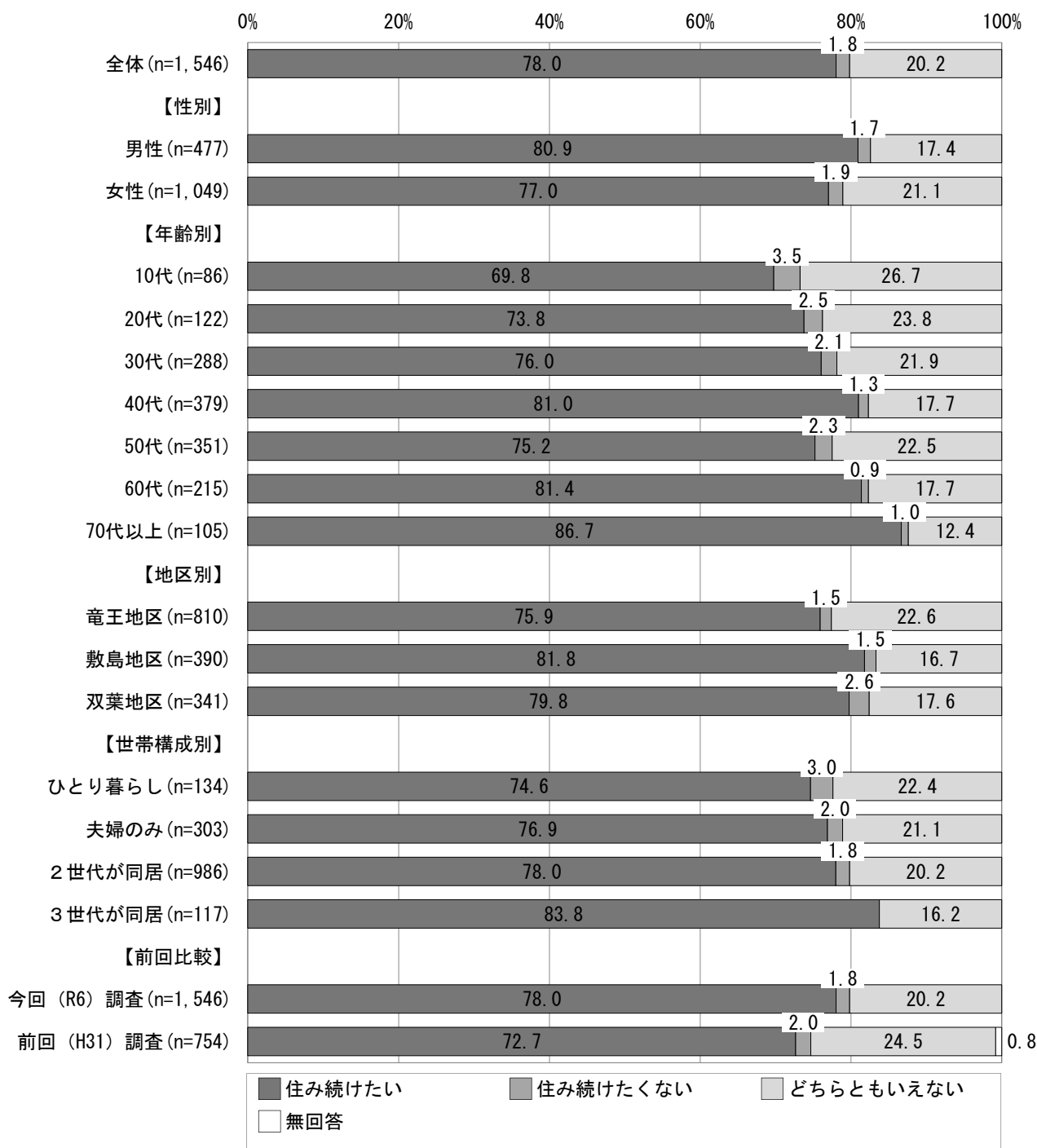
「その他」の記述内容（上位）	件数	割合
交通アクセスの利便性	49件	3.3%

問 11 あなたは、これからも甲斐市に住み続けたいと思いますか。

※問 4 で「竜王地区」「敷島地区」「双葉地区」「わからない」と回答した方に質問

全体では、「住み続けたい」が 78.0%と最も高く、「どちらともいえない」が 20.2%、「住み続けたくない」が 1.8%と続いている。

前回比較では「住み続けたい」は、今回調査（78.0%）が前回調査（72.7%）を 5.3 ポイント上回っている。



問 12 住み続けたくない理由として何が当てはまりますか。(3つまで)

※問 11 で「住み続けたくない」「どちらともいえない」と回答した方に質問

全体では、「老後の生活環境として不安」が 36.8%と最も高く、「都市としての楽しさや魅力が足りない」が 29.7%、「働く場所が少ない」が 22.1%と続いている。

年齢別では、20代で「働く場所が少ない」が 56.3%と高くなっている。

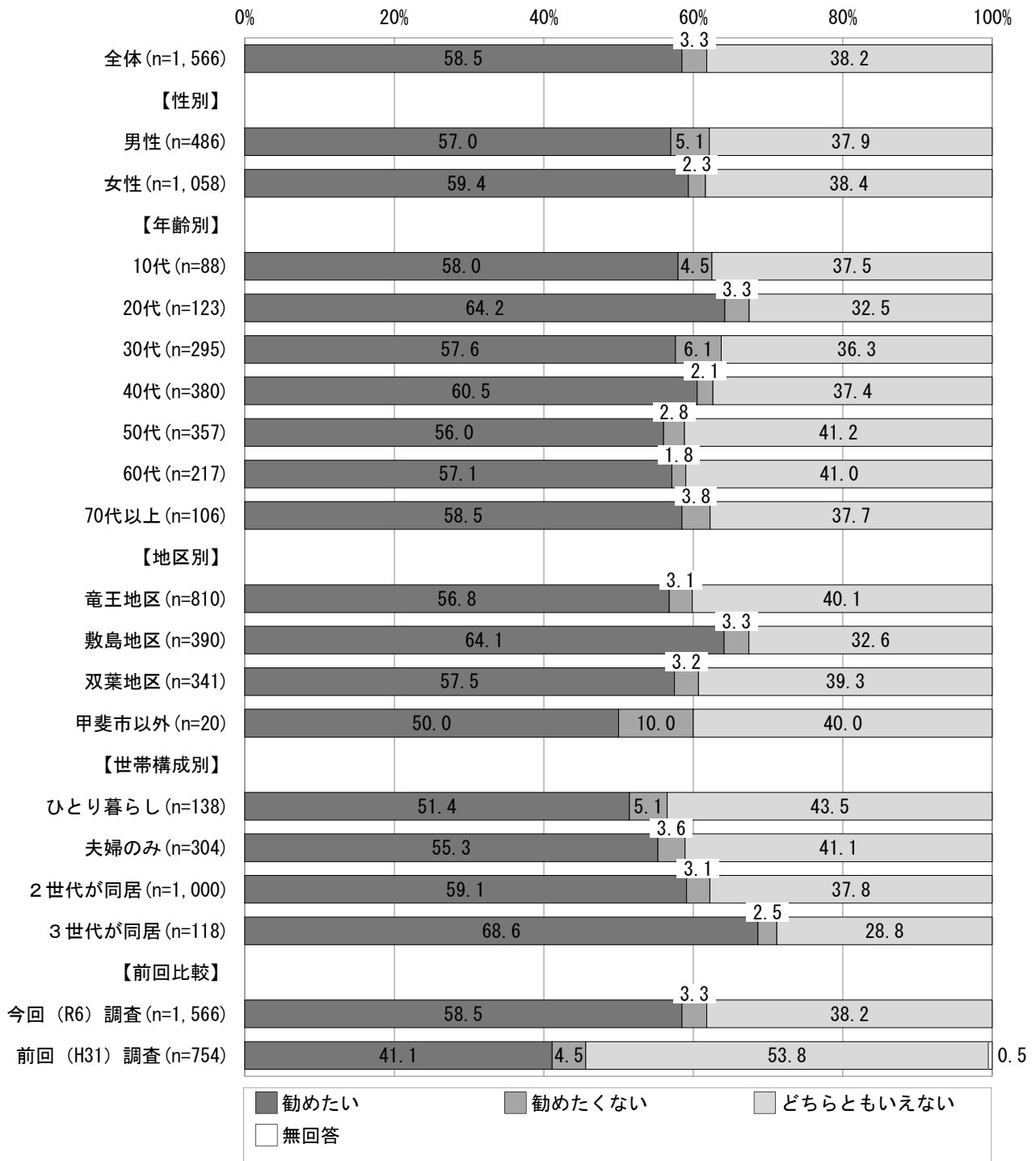
(%)	老後の生活環境として不安	都市としての楽しさや魅力が足りない	働く場所が少ない	買い物などの日常生活が不便	通勤・通学に時間がかかる	狭い、古い、住宅環境に不満がある	医療機関や福祉施設が充実していない	道路や上下水道、公園等の整備が十分ではない	子育てや子ども教育に不安がある	地域に知り合いがいない	地域の人の関係になじめない	その他
全体 (n=340)	36.8	29.7	22.1	17.6	14.7	14.7	14.4	12.1	11.5	11.2	10.3	9.1
【性別】												
男性 (n=91)	38.5	34.1	23.1	17.6	14.3	12.1	18.7	14.3	8.8	8.8	4.4	13.2
女性 (n=241)	36.5	28.6	22.4	17.0	14.9	16.2	13.3	11.2	12.4	12.0	11.6	7.1
【年齢別】												
10代 (n=26)	3.8	38.5	26.9	19.2	34.6	7.7	3.8	3.8	3.8	3.8	7.7	15.4
20代 (n=32)	9.4	37.5	56.3	18.8	15.6	15.6	6.3	9.4	15.6	3.1	0.0	3.1
30代 (n=69)	18.8	31.9	14.5	10.1	23.2	14.5	13.0	13.0	30.4	18.8	11.6	5.8
40代 (n=72)	27.8	26.4	20.8	9.7	9.7	18.1	6.9	15.3	9.7	16.7	15.3	19.4
50代 (n=87)	62.1	23.0	20.7	17.2	13.8	13.8	20.7	14.9	1.1	6.9	11.5	6.9
60代 (n=40)	62.5	35.0	10.0	35.0	2.5	12.5	25.0	10.0	7.5	10.0	5.0	5.0
70代以上 (n=14)	64.3	28.6	21.4	42.9	0.0	21.4	28.6	0.0	7.1	7.1	14.3	0.0
【地区別】												
竜王地区 (n=195)	32.8	32.8	23.1	16.9	12.3	16.9	13.3	11.3	10.8	12.8	10.3	8.7
敷島地区 (n=71)	38.0	25.4	21.1	12.7	14.1	14.1	18.3	15.5	14.1	11.3	12.7	11.3
双葉地区 (n=69)	47.8	27.5	21.7	26.1	21.7	8.7	14.5	11.6	10.1	7.2	5.8	7.2
【世帯構成別】												
ひとり暮らし (n=34)	35.3	29.4	23.5	23.5	11.8	20.6	11.8	8.8	0.0	11.8	8.8	8.8
夫婦のみ (n=70)	51.4	34.3	15.7	18.6	5.7	12.9	20.0	10.0	10.0	11.4	10.0	8.6
2世代が同居 (n=217)	30.4	29.5	23.0	15.2	17.1	13.8	13.4	12.4	13.8	11.1	11.1	9.7
3世代が同居 (n=19)	57.9	15.8	31.6	31.6	26.3	21.1	10.5	21.1	10.5	10.5	5.3	5.3

問 13 あなたは、友人や知人に甲斐市に住むことを勧めたいと思いますか。

全体では、「勧めたい」が 58.5%と最も高く、「どちらともいえない」が 38.2%、「勧めたくない」が 3.3%と続いている。

世帯構成別では、3世代が同居で「勧めたい」が 68.6%と高くなっている。

前回比較では「勧めたい」は、今回調査（58.5%）が前回調査（41.1%）を 17.4 ポイント上回っている。



3. 総合計画などの方針について

問 14 この方針について、過去 10 年間でどの程度実現していると思いますか。

甲斐市は、市政の中長期的な方針と施策を定める「第 2 次甲斐市総合計画」を策定し、将来像を「緑と活力あふれる生活快適都市」として、以下の 5 つの基本目標を掲げています。

◆基本目標 1

まちづくりは人づくり 生涯にわたる学びのまち（教育・文化）

◆基本目標 2

健やかで心ふれあう安心して暮らせるまち（福祉・健康）

◆基本目標 3

美しい景観と快適で安全な都市機能を築くまち（都市・建設・交通・防災）

◆基本目標 4

自然と生活が調和した環境を築くまち（環境）

◆基本目標 5

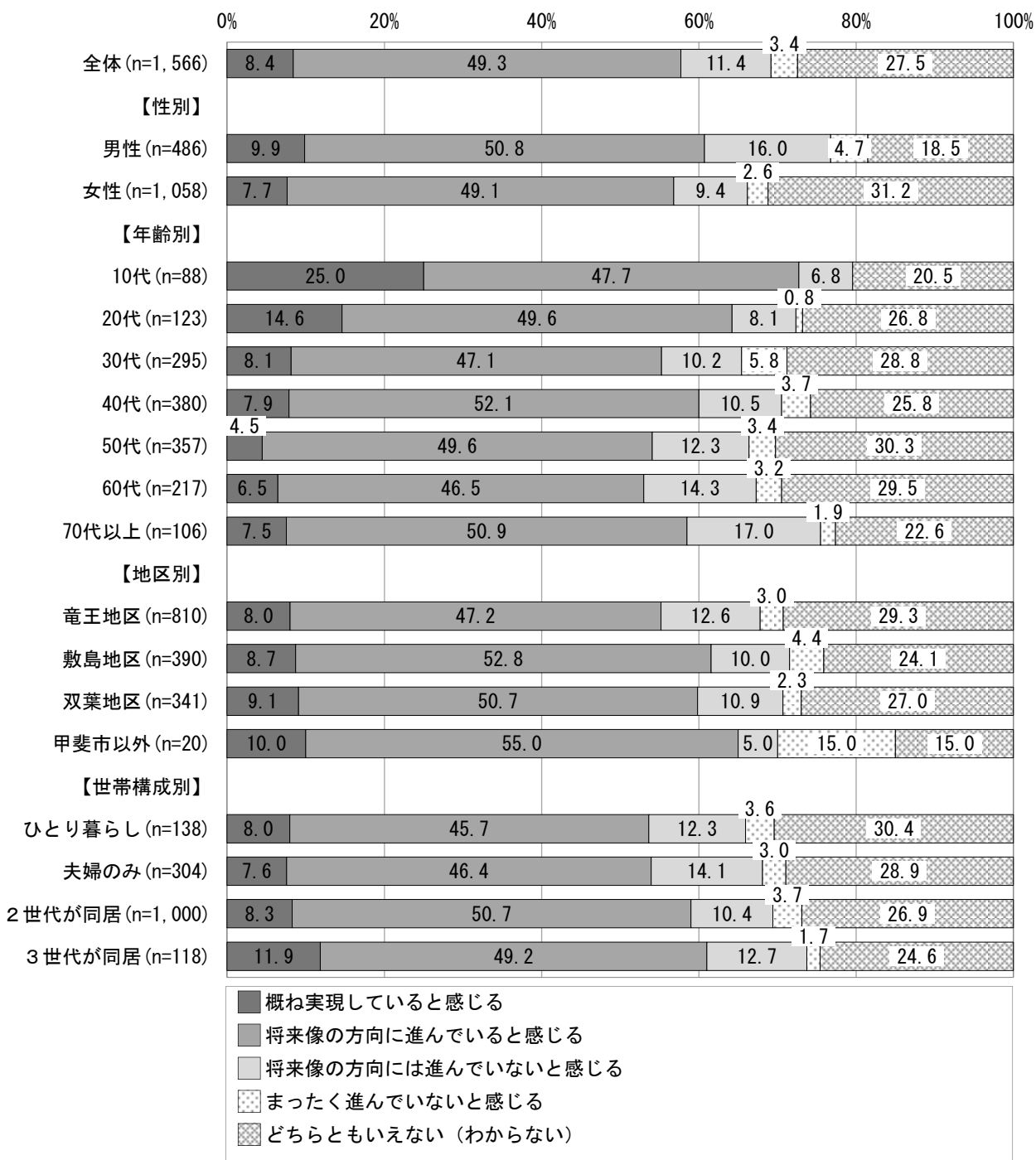
交流と協働による未来を拓く活力のあふれるまち（産業・行政）

全体では、「将来像の方向に進んでいると感じる」が49.3%と最も高く、「どちらともいえない（わからない）」が27.5%、「将来像の方向には進んでいないと感じる」が11.4%と続いている。

「概ね実現していると感じる」と「将来像の方向に進んでいると感じる」を合わせた『実現している・進んでいる』は57.7%となっている。

「将来像の方向には進んでいないと感じる」と「まったく進んでいないと感じる」を合わせた『進んでいない』は14.8%となっている。

年齢別では、10代で『実現している・進んでいる』が72.7%と高くなっている。



問 15 この方針について、過去 10 年間でどの程度実現していると思いますか。

甲斐市では、人口減少問題や地域経済の縮小を克服して人口目標を達成するために必要な施策を取りまとめた「甲斐市まち・ひと・しごと創生総合戦略」を策定し、以下の 4 つの基本目標を掲げています。

◆基本目標 1

安定した雇用を創出する産業振興

(バイオマス活用などによる地域産業活性化、市特産物販路拡大など)

◆基本目標 2

都市と自然の魅力を活かした定住促進

(移住定住促進、若年層の定着と UI ターン、新規就農支援など)

◆基本目標 3

次世代育成のための包括的な支援

(結婚・妊娠・出産・子育ての切れ目のない支援、教育の充実など)

◆基本目標 4

人がつながり活力を生み出すまちづくり

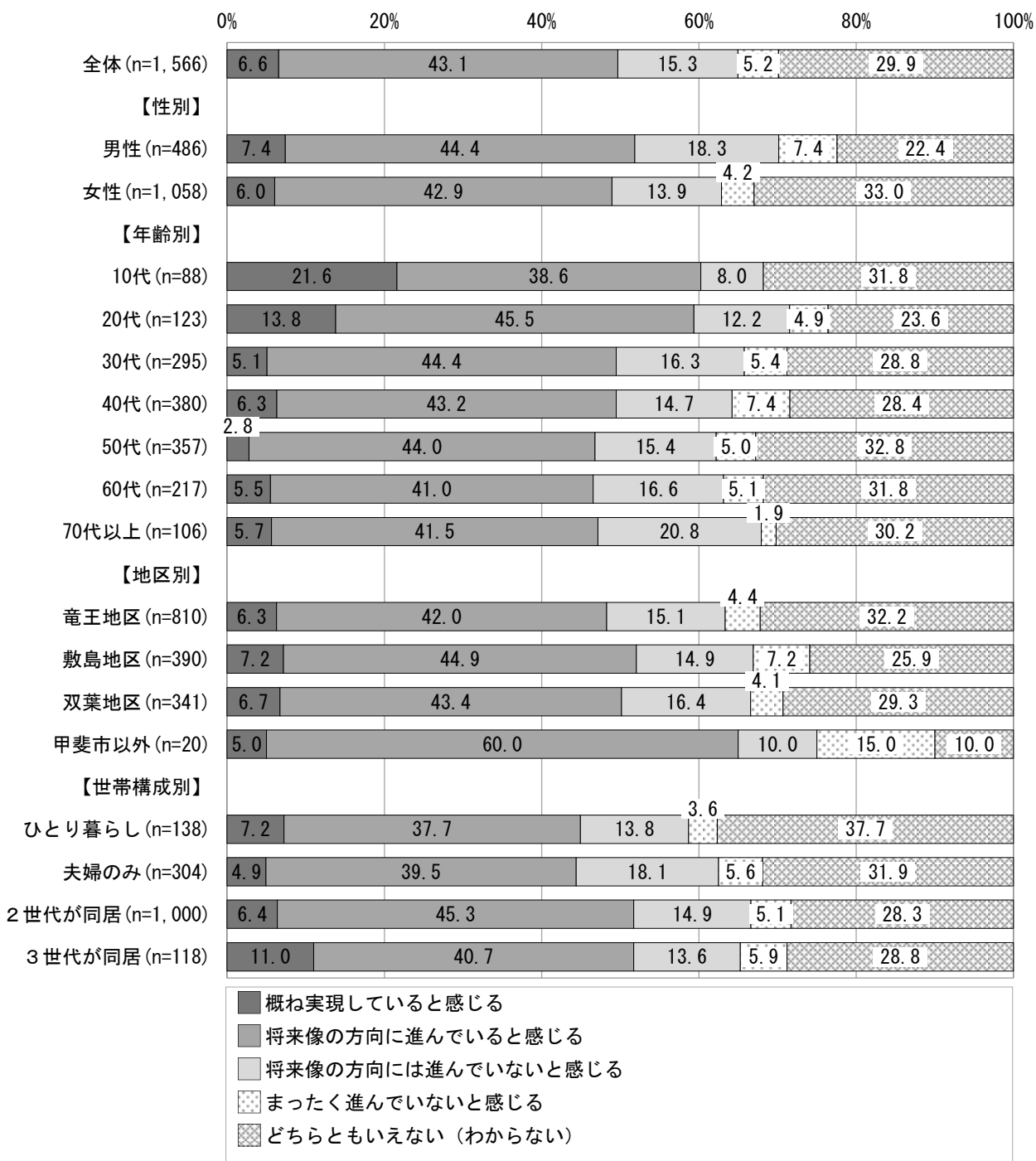
(相互扶助のまちづくり、協働による災害に強いまちづくりなど)

全体では、「将来像の方向に進んでいると感じる」が43.1%と最も高く、「どちらともいえない（わからない）」が29.9%、「将来像の方向には進んでいないと感じる」が15.3%と続いている。

「概ね実現していると感じる」と「将来像の方向に進んでいると感じる」を合わせた『実現している・進んでいる』は49.7%となっている。

「将来像の方向には進んでいないと感じる」と「まったく進んでいないと感じる」を合わせた『進んでいない』は20.5%となっている。

年齢別では、10代で『実現している・進んでいる』が60.2%と高くなっている。



問 16 第2次甲斐市総合計画で、まちづくりを推進してきた19の政策の中で、「特に満足／満足」で「特に満足している」ものはどれですか。(3つまで)

全体では、「道路・交通環境の整備」が24.1%と最も高く、「心豊かにたくましく、共に生きる甲斐っ子づくり(学校教育)」が17.9%と続いている。なお「特にない」が24.6%となっている。

(%)	道路・交通環境の整備	心豊かにたくましく、共に生きる甲斐っ子づくり(学校教育)	健康づくり・医療の充実	切れ目のない子育て支援の充実	スポーツの環境づくり	人生を豊かにする学びと	良好な景観と市街地の形成	だれもが安心して学べる教育環境づくり	快適な住環境の整備	安心安全なまちづくりの推進	地域福祉の充実	自然環境と生活環境の保全	高齢者保健福祉の充実	再生可能エネルギーの推進と地球環境保全	特色ある地域産業の振興	循環型社会の形成	魅力ある農林業の振興	交流と定住促進による新たな活力づくり	創造的な行政運営の推進	協働のまちづくりの推進	特にない
全体(n=1,566)	24.1	17.9	16.3	14.7	13.2	11.9	10.6	10.4	10.3	8.4	6.8	6.2	5.4	2.8	1.6	1.5	1.2	1.1	0.9	24.6	
【性別】																					
男性(n=486)	26.5	16.0	15.0	10.3	12.1	14.4	10.9	13.8	11.7	10.1	7.0	7.2	7.4	2.5	3.1	2.1	1.6	1.4	1.0	23.7	
女性(n=1,058)	23.4	18.7	17.1	16.8	13.6	11.0	10.5	8.8	9.8	7.8	6.8	5.9	4.4	2.9	0.9	1.2	1.0	0.9	0.9	24.6	
【年齢別】																					
10代(n=88)	9.1	37.5	9.1	4.5	18.2	13.6	29.5	12.5	11.4	10.2	4.5	1.1	2.3	2.3	2.3	3.4	1.1	0.0	1.1	20.5	
20代(n=123)	24.4	19.5	8.1	16.3	16.3	19.5	13.0	15.4	8.1	6.5	5.7	4.9	3.3	0.8	1.6	1.6	0.0	2.4	1.6	21.1	
30代(n=295)	20.0	17.3	11.2	23.7	7.8	11.2	10.2	12.2	7.1	5.1	3.4	2.4	4.1	1.0	0.0	0.7	1.7	1.4	0.3	30.2	
40代(n=380)	27.4	22.6	13.4	19.7	13.7	13.7	10.8	10.0	8.2	6.3	6.1	3.9	5.3	3.2	2.1	1.6	1.3	0.8	0.8	22.4	
50代(n=357)	26.6	16.0	15.7	12.0	11.5	9.8	6.7	10.4	9.0	8.4	7.3	5.3	5.9	4.5	1.7	1.4	1.4	2.0	1.1	27.7	
60代(n=217)	28.6	10.1	25.8	5.5	17.5	8.8	6.0	8.8	15.2	9.7	11.1	12.4	6.5	2.8	1.8	0.9	1.4	0.0	0.9	23.5	
70代以上(n=106)	18.9	7.5	38.7	5.7	16.0	11.3	15.1	2.8	22.6	22.6	12.3	20.8	10.4	3.8	2.8	3.8	0.0	0.9	0.9	16.0	
【地区別】																					
竜王地区(n=810)	24.9	16.5	19.5	14.4	13.3	10.4	9.5	9.5	10.9	8.5	7.3	6.3	5.4	2.5	2.0	1.4	1.0	1.5	1.1	25.2	
敷島地区(n=390)	25.6	18.7	16.4	17.2	12.8	12.8	9.5	10.5	10.5	9.0	8.5	6.2	4.9	3.6	1.8	1.5	1.5	0.8	0.8	20.3	
双葉地区(n=341)	21.4	20.2	8.8	13.2	12.9	14.7	13.8	12.6	9.4	6.7	4.4	5.9	6.2	2.6	0.6	1.8	1.5	0.9	0.3	27.3	
甲斐市以外(n=20)	15.0	25.0	15.0	5.0	25.0	15.0	25.0	10.0	0.0	20.0	0.0	10.0	0.0	0.0	0.0	5.0	0.0	0.0	5.0	25.0	
【世帯構成別】																					
ひとり暮らし(n=138)	19.6	9.4	21.0	6.5	10.9	13.8	7.2	13.8	9.4	15.9	13.0	10.1	9.4	1.4	1.4	1.4	0.7	1.4	0.0	28.3	
夫婦のみ(n=304)	28.6	7.6	21.7	5.6	15.5	9.9	6.3	9.9	12.2	6.6	8.6	8.6	6.6	2.6	1.0	0.7	0.7	1.0	0.7	27.6	
2世代が同居(n=1,000)	24.3	21.4	14.1	18.3	13.1	12.2	12.3	10.3	9.9	7.4	5.4	4.8	4.3	2.8	1.6	1.8	1.3	1.2	1.1	23.8	
3世代が同居(n=118)	17.8	24.6	15.3	16.1	11.0	12.7	11.0	9.3	10.2	11.9	7.6	7.6	6.8	5.1	3.4	1.7	1.7	0.8	0.8	19.5	

問 17 第 2 次甲斐市総合計画で、まちづくりを推進してきた 19 の政策の中で、次に「満足している」ものはどれですか。(3 つまで)

全体では、「快適な住環境の整備」が 13.0% と最も高く、「道路・交通環境の整備」が 12.4% と続いている。なお「特にない」が 35.0% となっている。

(%)	快適な住環境の整備	道路・交通環境の整備	安心安全なまちづくりの推進	健康づくり・医療の充実	良好な景観と市街地の形成	だれもが安心して学べる教育環境づくり	自然環境と生活環境の保全	甲斐づくりに共に取り組む（学校教育）	心豊かに暮らすための環境づくり	人生を豊かにする学びとスポーツの環境づくり	地域福祉の充実	高齢者保健福祉の充実	子育て支援の充実	再生可能エネルギーの推進と地球環境保全	特色ある地域産業の振興	交流と定住促進による新たな活力づくり	協働のまちづくりの推進	魅力ある農林業の振興	循環型社会の形成	創造的な行政運営の推進	特にない
全体 (n=1,566)	13.0	12.4	12.0	11.7	10.5	9.3	8.9	7.9	6.8	6.6	6.1	5.9	3.8	3.4	2.6	2.0	1.9	1.9	1.4	35.0	
【性別】																					
男性 (n=486)	14.6	13.8	13.6	13.6	13.0	9.3	9.1	6.0	7.0	7.0	6.4	6.8	4.1	4.5	3.7	3.5	2.1	2.7	2.7	32.3	
女性 (n=1,058)	12.5	11.9	11.3	10.9	9.5	9.3	9.0	9.0	6.7	6.4	6.0	5.6	3.4	3.0	2.1	1.3	1.8	1.5	0.8	35.9	
【年齢別】																					
10代 (n=88)	9.1	9.1	9.1	11.4	9.1	12.5	11.4	15.9	9.1	12.5	10.2	8.0	4.5	3.4	0.0	4.5	3.4	1.1	2.3	30.7	
20代 (n=123)	9.8	11.4	13.0	10.6	13.0	8.1	8.1	10.6	5.7	9.8	2.4	6.5	4.9	4.9	4.9	4.1	4.9	1.6	3.3	26.8	
30代 (n=295)	13.6	14.2	12.2	10.2	8.5	6.8	5.8	7.5	6.4	4.4	4.1	7.5	0.7	2.4	3.4	1.4	1.4	0.7	1.4	40.3	
40代 (n=380)	15.8	10.8	12.4	13.7	9.7	12.1	8.2	8.2	7.1	4.7	4.7	6.6	3.7	3.2	1.6	0.5	2.4	2.4	1.1	33.2	
50代 (n=357)	11.5	10.4	9.8	11.2	7.8	8.7	10.1	8.4	5.6	7.3	5.9	3.6	4.5	1.7	2.8	1.4	1.4	1.1	1.1	42.3	
60代 (n=217)	12.9	11.5	12.4	12.4	15.7	9.7	9.7	4.6	6.9	7.4	6.9	3.7	3.7	6.0	1.4	2.8	1.4	4.1	0.9	31.8	
70代以上 (n=106)	13.2	25.5	17.9	11.3	15.1	6.6	14.2	3.8	9.4	6.6	16.0	8.5	8.5	6.6	4.7	5.7	0.0	1.9	1.9	21.7	
【地区別】																					
竜王地区 (n=810)	13.2	11.4	11.7	11.7	12.0	9.6	9.4	7.4	6.9	7.3	6.7	5.8	3.3	3.6	2.2	1.6	2.5	2.5	1.0	34.8	
敷島地区 (n=390)	12.6	14.4	13.6	11.3	8.2	9.7	8.5	9.0	7.2	6.7	5.9	5.4	4.4	2.3	3.3	1.8	1.0	1.3	1.3	33.1	
双葉地区 (n=341)	13.8	12.0	11.1	12.0	10.3	8.8	8.5	8.2	6.2	5.0	4.4	5.9	3.5	4.7	2.3	3.5	1.5	1.2	2.3	37.5	
甲斐市以外 (n=20)	0.0	25.0	10.0	20.0	0.0	0.0	10.0	5.0	5.0	5.0	10.0	20.0	15.0	0.0	5.0	0.0	5.0	0.0	5.0	25.0	
【世帯構成別】																					
ひとり暮らし (n=138)	11.6	18.8	16.7	9.4	13.8	4.3	10.1	4.3	8.7	5.1	5.1	1.4	8.0	4.3	1.4	2.2	0.7	0.7	4.3	37.0	
夫婦のみ (n=304)	11.5	11.2	11.5	10.9	13.5	7.9	7.9	5.6	4.6	8.2	7.2	5.9	3.0	3.3	2.0	2.6	0.7	3.6	0.7	36.5	
2世代が同居 (n=1,000)	13.8	11.3	11.1	12.6	9.4	10.5	8.9	9.2	7.0	5.5	5.4	6.5	3.4	3.4	2.9	1.7	2.7	1.6	1.1	35.4	
3世代が同居 (n=118)	10.2	16.9	14.4	9.3	8.5	9.3	11.0	6.8	8.5	12.7	9.3	5.1	4.2	3.4	2.5	3.4	0.0	0.8	2.5	25.4	

問 18 第2次甲斐市総合計画で、まちづくりを推進してきた19の政策の中で、「特に不満／不満」で「特に不満」だと思えるものはどれですか。(3つまで)

全体では、「切れ目のない子ども・子育て支援の充実」が12.3%と最も高く、「道路・交通環境の整備」が12.1%と続いている。なお「特にない」が44.7%となっている。

(%)	切れ目のない子ども・子育て支援の充実	道路・交通環境の整備	地域福祉の充実	高齢者保健福祉の充実	創造的な行政運営の推進	特色ある地域産業の振興	だれもが安心して学べる教育環境づくり	健康づくり・医療の充実	心豊かにたくましく、共に生きる甲斐づくり(学校教育)	快適な住環境の整備	交流と定住促進による新たな活力づくり	魅力ある農林業の振興	再生可能エネルギーの推進と地球環境保全	良好な景観と市街地の形成	安心安全なまちづくりの推進	協働のまちづくりの推進	人生を豊かにする学びとスポーツの環境づくり	自然環境と生活環境の保全	循環型社会の形成	特にない
全体 (n=1,566)	12.3	12.1	8.4	7.6	7.4	7.2	5.9	5.3	5.2	4.9	4.5	3.8	3.6	3.4	3.4	3.0	2.7	2.6	2.2	44.7
【性別】																				
男性 (n=486)	10.3	13.6	7.8	6.4	10.7	11.3	4.9	6.0	6.0	5.1	6.0	6.0	4.5	4.1	3.7	4.1	3.5	3.1	2.7	40.9
女性 (n=1,058)	12.9	11.6	8.6	8.0	6.0	5.4	6.4	4.8	4.8	4.8	3.8	2.9	3.2	3.2	3.2	2.6	2.4	2.3	1.9	46.5
【年齢別】																				
10代 (n=88)	6.8	9.1	5.7	1.1	8.0	3.4	1.1	1.1	2.3	2.3	3.4	2.3	4.5	4.5	4.5	0.0	2.3	2.3	2.3	62.5
20代 (n=123)	17.1	6.5	8.1	4.1	3.3	4.1	6.5	4.1	3.3	2.4	4.1	2.4	1.6	0.8	2.4	3.3	2.4	4.9	1.6	48.8
30代 (n=295)	25.8	9.8	5.1	2.7	6.8	5.8	7.5	5.4	5.8	2.7	5.8	2.0	1.7	2.4	3.7	2.7	3.4	0.7	1.0	45.1
40代 (n=380)	13.2	10.3	5.5	6.1	8.2	6.8	7.6	4.5	8.2	4.2	4.7	4.7	5.3	3.2	3.2	4.5	3.2	2.6	3.2	44.2
50代 (n=357)	7.0	15.7	10.4	8.7	4.8	7.0	5.6	6.4	5.0	7.8	3.9	4.5	2.2	5.0	3.6	2.5	1.4	3.1	2.5	44.0
60代 (n=217)	3.2	16.1	12.0	13.4	11.1	9.2	2.3	7.4	2.3	5.5	4.1	3.7	5.5	1.4	4.1	3.2	2.3	1.8	1.4	44.2
70代以上 (n=106)	6.6	14.2	16.0	20.8	12.3	15.1	7.5	4.7	3.8	7.5	4.7	6.6	5.7	8.5	0.9	1.9	4.7	4.7	2.8	29.2
【地区別】																				
竜王地区 (n=810)	10.9	13.5	8.0	7.4	7.3	6.9	5.3	4.6	4.6	5.7	5.4	3.8	3.6	3.3	3.1	3.1	2.5	2.1	2.5	46.3
敷島地区 (n=390)	13.8	10.0	8.5	8.7	6.4	7.7	5.6	5.1	6.7	4.1	3.6	3.8	4.4	3.6	3.1	2.8	2.6	2.8	3.3	43.8
双葉地区 (n=341)	14.1	11.7	9.4	7.3	9.1	7.6	7.3	7.0	4.7	4.1	2.9	3.8	2.9	3.5	4.7	2.9	3.2	3.5	0.3	42.2
甲斐市以外 (n=20)	10.0	10.0	5.0	0.0	5.0	0.0	15.0	10.0	10.0	5.0	5.0	5.0	5.0	5.0	0.0	5.0	5.0	0.0	0.0	35.0
【世帯構成別】																				
ひとり暮らし (n=138)	5.1	9.4	6.5	10.1	8.0	6.5	5.1	5.1	1.4	4.3	4.3	0.7	2.2	2.9	2.2	2.9	3.6	2.9	0.0	52.9
夫婦のみ (n=304)	5.6	12.2	11.8	12.2	7.6	8.2	3.9	6.6	3.9	4.9	4.3	4.3	3.6	3.3	3.3	3.3	3.6	3.6	3.0	43.1
2世代が同居 (n=1,000)	15.2	12.1	7.5	5.8	7.4	7.0	6.9	5.1	6.0	5.1	4.8	3.7	3.4	3.5	3.8	2.9	2.3	2.2	2.1	44.0
3世代が同居 (n=118)	12.7	16.1	8.5	8.5	6.8	6.8	4.2	4.2	5.9	4.2	2.5	7.6	7.6	4.2	1.7	3.4	2.5	2.5	3.4	43.2

問 19 第2次甲斐市総合計画で、まちづくりを推進してきた19の政策の中で、次に「不満」に思うものはどれですか。(3つまで)

全体では、「特色ある地域産業の振興」が6.1%と最も高く、「地域福祉の充実」が5.9%と続いている。なお「特にない」が54.7%となっている。

(%)	特色ある地域産業の振興	地域福祉の充実	創造的な行政運営の推進	道路・交通環境の整備	高齢者保健福祉の充実	交流と新たな活力づくり	快適な住環境の整備	健康づくり・医療の充実	魅力ある農林業の振興	安心安全なまちづくりの推進	協働のまちづくりの推進	良好な景観と市街地の形成	循環型社会の形成	再生可能エネルギーの推進	切れ目のない子育て支援	だれもが安心して学べる環境づくり	スポーツの環境づくり	人生を豊かにする学びと心豊かにたくましく、共に生きる	自然環境と生活環境の保全	特にない
全体 (n=1,566)	6.1	5.9	5.4	5.3	5.2	5.0	4.9	4.7	4.3	4.2	4.0	4.0	3.6	3.6	3.4	3.3	2.9	2.8	2.2	54.7
【性別】																				
男性 (n=486)	6.2	6.8	7.2	6.6	4.9	6.8	5.6	3.7	5.1	4.1	5.6	6.6	3.9	4.5	4.1	2.5	2.7	3.1	2.5	50.2
女性 (n=1,058)	6.1	5.4	4.6	4.7	5.2	4.2	4.5	5.1	4.0	4.2	3.3	2.8	3.6	3.1	3.0	3.7	3.0	2.6	2.1	56.7
【年齢別】																				
10代 (n=88)	2.3	4.5	4.5	3.4	3.4	3.4	2.3	3.4	3.4	0.0	2.3	1.1	1.1	0.0	4.5	0.0	2.3	0.0	2.3	73.9
20代 (n=123)	4.9	2.4	2.4	4.1	3.3	4.1	3.3	4.9	4.1	2.4	2.4	3.3	1.6	3.3	3.3	1.6	4.1	3.3	0.8	62.6
30代 (n=295)	5.8	3.7	3.4	4.4	1.4	3.7	4.4	3.1	3.1	4.7	3.1	2.7	3.1	1.4	4.7	4.4	3.1	3.7	2.0	59.7
40代 (n=380)	7.1	5.0	5.8	5.5	6.8	5.0	4.7	3.9	5.8	2.6	5.3	3.7	2.9	4.2	3.7	3.9	2.9	2.9	0.8	54.5
50代 (n=357)	4.2	7.8	7.0	3.9	6.7	3.6	5.6	6.4	3.4	6.2	4.2	3.6	4.5	3.9	2.5	1.7	2.5	2.8	3.1	53.8
60代 (n=217)	9.2	8.8	5.1	6.0	6.0	6.9	4.6	4.1	4.6	5.5	2.8	7.4	4.1	4.1	2.3	3.7	2.3	2.3	3.2	50.2
70代以上 (n=106)	7.5	9.4	8.5	13.2	6.6	11.3	8.5	7.5	5.7	4.7	7.5	5.7	8.5	8.5	3.8	7.5	4.7	2.8	4.7	28.3
【地区別】																				
竜王地区 (n=810)	7.0	5.7	5.6	5.1	5.4	4.4	5.2	3.6	4.6	4.7	4.6	3.6	3.6	3.6	3.2	3.8	3.2	3.1	2.2	55.6
敷島地区 (n=390)	5.9	6.7	5.6	5.1	4.9	4.6	4.1	4.9	4.9	4.1	3.6	4.6	3.1	2.3	3.1	2.1	2.1	2.8	1.8	56.9
双葉地区 (n=341)	3.8	5.3	4.7	6.5	4.7	5.9	5.0	7.3	2.3	2.9	2.9	4.1	4.4	5.0	4.4	3.8	3.5	2.3	2.6	50.7
甲斐市以外 (n=20)	10.0	5.0	5.0	0.0	10.0	20.0	0.0	0.0	15.0	5.0	5.0	5.0	5.0	5.0	5.0	0.0	0.0	0.0	5.0	40.0
【世帯構成別】																				
ひとり暮らし (n=138)	7.2	5.8	4.3	4.3	5.1	5.1	4.3	4.3	2.9	2.9	2.2	3.6	6.5	2.9	1.4	2.2	3.6	1.4	2.2	58.7
夫婦のみ (n=304)	7.9	5.6	5.6	7.2	6.6	6.3	4.3	4.3	4.3	3.6	3.3	6.9	3.6	3.3	3.0	3.9	3.9	3.3	2.3	51.0
2世代が同居 (n=1,000)	5.6	5.9	5.5	4.8	4.6	4.7	5.0	4.6	4.3	4.5	4.6	3.3	3.1	3.8	3.8	3.2	2.4	2.7	2.3	55.5
3世代が同居 (n=118)	4.2	6.8	4.2	5.1	6.8	4.2	5.9	6.8	5.9	5.1	2.5	2.5	5.1	3.4	4.2	3.4	4.2	3.4	1.7	51.7

問 20 人口減少、少子高齢化により、地域を取り巻く状況が転換期を迎えるなか、10～15年先の将来を考えた時、あなたが不安に感じることは何ですか。（3つまで）

全体では、「バス等の公共交通の縮小・廃止」が36.3%と最も高く、「空き家・空き地の増加」が26.0%、「働く場所の減少」が25.7%と続いている。

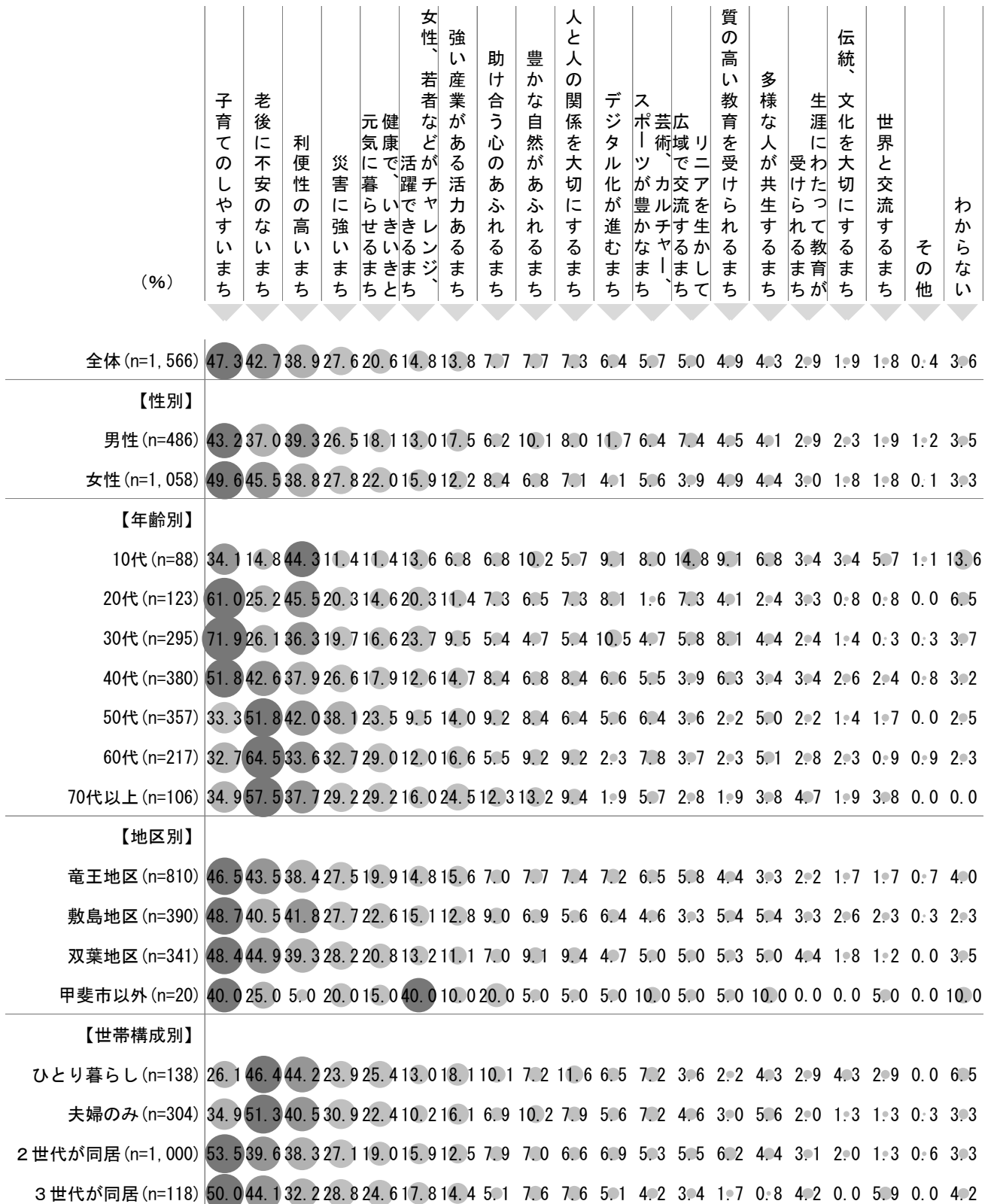
年齢別では、10代で「働く場所の減少」が37.5%と高くなっている。

(%)	バス等の公共交通の縮小・廃止	空き家・空き地の増加	働く場所の減少	(それに伴う所得の低下)	(それに伴う経済の停滞)	公共施設の老朽化	病院・介護施設等の不足	(買い物等の不便)	(買物等の不便)	(公的サービスの縮小)	市の財政の悪化	治安の悪化	災害時の避難体制	地域関係の希薄化	住民の希薄化	道路や都市基盤の整備の遅れ	機会等の減少	教育や学習の減少	外国人の増加	生活習慣の異なる人の増加	触れる機会などの減少	文化・芸術などに	その他	特にな	
全体 (n=1,566)	36.3	26.0	25.7	25.2	24.4	23.1	15.8	15.0	12.1	11.6	9.6	9.2	5.4	5.2	3.4	0.7	6.1								
【性別】																									
男性 (n=486)	32.1	25.9	21.8	26.5	27.2	19.1	16.9	17.1	14.6	8.6	10.3	13.4	4.5	5.6	2.3	1.2	7.6								
女性 (n=1,058)	38.4	26.1	27.8	24.6	23.4	24.8	15.3	14.0	11.0	12.8	9.5	7.4	5.8	5.0	4.0	0.5	5.2								
【年齢別】																									
10代 (n=88)	31.8	20.5	37.5	18.2	19.3	8.0	14.8	8.0	9.1	4.5	2.3	5.7	4.5	4.5	9.1	0.0	21.6								
20代 (n=123)	22.8	20.3	35.8	26.8	17.9	22.8	15.4	12.2	11.4	4.9	9.8	10.6	5.7	7.3	4.9	0.0	9.8								
30代 (n=295)	25.4	25.4	24.7	30.8	24.7	18.6	14.6	16.9	12.9	10.5	6.8	8.1	11.5	4.1	2.7	0.0	6.8								
40代 (n=380)	34.7	26.6	26.1	24.5	27.1	25.0	16.6	15.8	14.7	11.1	8.9	6.8	5.5	5.5	2.1	1.6	4.2								
50代 (n=357)	45.7	23.0	23.0	24.4	21.0	26.6	17.4	17.9	11.5	14.6	10.1	11.5	3.6	3.9	3.4	0.8	4.8								
60代 (n=217)	42.9	31.3	19.8	19.8	30.9	29.5	15.7	11.1	9.7	13.8	12.4	12.4	0.9	6.0	2.8	0.9	4.6								
70代以上 (n=106)	46.2	35.8	26.4	29.2	23.6	16.0	13.2	14.2	11.3	15.1	18.9	7.5	2.8	7.5	5.7	0.0	0.9								
【地区別】																									
竜王地区 (n=810)	34.9	23.6	25.7	26.3	22.7	24.4	17.5	15.9	14.1	11.4	9.8	10.5	4.6	5.7	3.8	0.9	6.7								
敷島地区 (n=390)	42.1	31.0	27.2	22.3	25.1	21.5	13.8	10.8	9.7	11.8	9.7	7.4	5.1	4.1	2.8	0.0	5.1								
双葉地区 (n=341)	33.7	26.7	25.2	25.5	27.3	22.6	14.7	18.2	10.6	12.3	9.1	7.9	7.0	5.3	3.2	1.2	4.7								
甲斐市以外 (n=20)	30.0	20.0	10.0	35.0	35.0	10.0	5.0	5.0	5.0	5.0	5.0	15.0	15.0	15.0	5.0	0.0	0.0								
【世帯構成別】																									
ひとり暮らし (n=138)	44.9	29.0	27.5	26.8	25.4	16.7	8.7	11.6	7.2	8.7	5.8	8.7	2.2	8.0	5.1	0.0	9.4								
夫婦のみ (n=304)	41.4	28.0	20.1	21.7	23.0	26.0	16.1	14.5	13.8	12.5	12.5	7.9	2.3	5.6	4.3	0.7	5.6								
2世代が同居 (n=1,000)	33.9	24.7	27.0	25.6	24.9	22.4	17.1	16.1	12.1	11.2	9.9	9.7	6.9	4.9	3.2	0.9	5.7								
3世代が同居 (n=118)	33.9	27.1	26.3	28.8	22.0	27.1	12.7	11.9	14.4	16.1	5.1	9.3	4.2	2.5	1.7	0.0	5.9								

問 21 今後 10 年間で考えた時、甲斐市が将来目指すべきまちはどれに近いですか。(3 つまで)

全体では、「子育てのしやすいまち」が 47.3%と最も高く、「老後に不安のないまち」が 42.7%、「利便性の高いまち」が 38.9%と続いている。

年齢別では、10代で「利便性の高いまち」が 44.3%と高くなっている。



問 22 甲斐市は子育て世帯が増加傾向にあります。今後も、甲斐市が子育てしやすいまちとして選ば
れるためにはどのような取組が必要だと思いますか。(3つまで)

全体では、「子育て支援体制の強化」が51.1%と最も高く、「保育環境の充実」が41.9%、「妊娠・出産の環境づくりの推進」が38.2%と続いている。

年齢別では、20代で「妊娠・出産の環境づくりの推進」が51.2%と高くなっている。

(%)	子育て支援体制の強化	保育環境の充実	環境づくり・妊娠・出産の推進	保育サービスの充実	高等教育の支援	不登校、学校適応指導の充実	学力の向上	豊かな人間性の育成	乳幼児の健康の保持、増進	就学前教育の充実	家庭の教育力向上	周産期医療の強化	その他	特にな
全体 (n=1,566)	51.1	41.9	38.2	26.2	16.2	13.3	12.6	12.6	12.1	10.1	6.6	5.6	1.3	6.6
【性別】														
男性 (n=486)	48.8	38.9	44.4	24.3	15.4	7.8	13.6	11.5	13.8	10.5	7.0	5.8	2.5	8.0
女性 (n=1,058)	52.6	43.5	35.7	26.7	16.4	16.1	12.3	12.9	11.3	10.1	6.3	5.7	0.9	5.7
【年齢別】														
10代 (n=88)	29.5	19.3	39.8	15.9	29.5	14.8	25.0	9.1	15.9	9.1	5.7	2.3	0.0	14.8
20代 (n=123)	48.8	42.3	51.2	32.5	13.8	7.3	5.7	4.9	13.0	15.4	1.6	4.1	1.6	8.1
30代 (n=295)	53.2	41.7	48.1	32.9	15.3	9.2	13.2	4.1	17.6	13.2	5.4	5.1	1.4	4.4
40代 (n=380)	54.5	38.9	31.8	22.6	23.2	14.7	15.8	12.4	10.0	10.5	6.6	4.5	1.8	7.1
50代 (n=357)	49.3	42.9	32.2	23.0	14.3	16.0	13.2	15.7	8.1	7.6	9.0	7.3	1.4	7.0
60代 (n=217)	53.9	49.3	40.6	30.0	6.0	12.0	6.5	17.1	12.4	7.4	7.4	6.9	1.4	6.0
70代以上 (n=106)	53.8	52.8	32.1	24.5	13.2	19.8	8.5	29.2	13.2	8.5	6.6	7.5	0.0	2.8
【地区別】														
竜王地区 (n=810)	52.0	41.0	40.6	27.7	15.8	14.7	13.5	11.4	11.5	9.6	6.3	6.4	1.1	6.4
敷島地区 (n=390)	51.8	41.5	35.1	24.1	18.2	12.1	11.8	14.4	13.8	11.8	6.7	4.4	1.3	6.7
双葉地区 (n=341)	50.4	44.9	36.1	26.4	15.2	12.0	11.1	13.8	11.1	9.1	6.7	5.3	2.1	6.2
甲斐市以外 (n=20)	25.0	45.0	45.0	10.0	10.0	10.0	25.0	10.0	25.0	15.0	10.0	5.0	0.0	10.0
【世帯構成別】														
ひとり暮らし (n=138)	39.1	40.6	37.7	23.2	8.0	10.1	12.3	15.9	11.6	10.1	3.6	5.8	1.4	15.9
夫婦のみ (n=304)	46.7	48.0	41.4	29.6	5.6	11.8	8.6	15.1	10.5	9.5	8.9	6.3	1.6	5.9
2世代が同居 (n=1,000)	54.3	40.8	37.5	25.6	20.3	14.4	14.1	11.4	12.2	10.7	6.3	5.6	1.3	5.6
3世代が同居 (n=118)	48.3	37.3	36.4	23.7	18.6	11.9	11.9	11.9	16.1	6.8	6.8	4.2	0.8	6.8

問 23 甲斐市は大学卒業後などに市外に転出する若い世代が多くなっています。若い世代に魅力的なまちになるために、どのような取組が重要だと思いますか。(3つまで)

全体では、「利便性の高い快適な生活環境の整備」が 27.5%と最も高く、「多様な働き方（在宅、副業など）の拡充」が 26.2%、「入手しやすい住宅・宅地の整備」が 24.9%と続いている。

年齢別では、70 代以上で「ものづくり産業の振興による働く場の拡充」が 42.5%と高くなっている。

(%)	利便性の高い快適な生活環境の整備	多様な働き方（在宅、副業など）の拡充	住宅・宅地の整備	ものづくり産業の振興による働く場の拡充	起業、創業しやすい環境づくり	移住者の就労支援	都市部へのアクセスの向上	ライフステージからの出産の支援	医療・福祉の充実	商業・レクリエーション施設の充実	自由で、柔軟な地域の雰囲気	魅力ある農林業の振興による働く場の拡充	芸術、カルチャー、スポーツ等の充実	観光資源の充実による国内外の観光客誘致	若年世代の交流企画の拡大	その他	特にない
全体 (n=1,566)	27.5	26.2	24.9	24.4	22.2	21.3	19.8	18.7	18.1	15.8	9.8	9.5	6.0	5.8	5.0	1.6	4.7
【性別】																	
男性 (n=486)	27.2	17.9	24.7	33.3	24.3	22.2	17.3	17.7	16.7	18.1	7.0	10.5	7.4	6.2	4.3	3.1	5.1
女性 (n=1,058)	27.6	30.2	25.2	20.0	21.5	20.9	20.9	19.6	18.9	14.8	11.1	9.0	5.5	5.6	5.5	0.9	4.2
【年齢別】																	
10代 (n=88)	20.5	20.5	29.5	11.4	14.8	12.5	22.7	13.6	11.4	14.8	12.5	9.1	5.7	10.2	8.0	2.3	14.8
20代 (n=123)	24.4	30.1	22.0	18.7	18.7	17.1	15.4	30.1	12.2	19.5	12.2	7.3	4.1	5.7	4.9	2.4	5.7
30代 (n=295)	24.7	33.6	28.5	14.6	24.1	16.9	18.0	29.2	14.9	18.0	10.8	6.8	4.4	6.4	4.4	1.7	4.7
40代 (n=380)	25.8	28.2	23.4	23.9	23.7	22.1	20.3	18.9	15.0	20.8	9.2	10.3	5.8	5.3	4.5	2.1	3.7
50代 (n=357)	32.8	24.4	24.1	26.1	20.2	21.3	24.9	13.4	20.2	14.0	7.6	9.5	5.9	5.9	3.1	1.7	4.8
60代 (n=217)	28.1	20.3	25.3	35.5	23.5	28.6	18.4	12.0	25.3	9.7	8.3	11.5	7.8	3.7	6.0	0.5	3.7
70代以上 (n=106)	32.1	17.9	21.7	42.5	26.4	27.4	11.3	11.3	28.3	6.6	14.2	12.3	10.4	6.6	11.3	0.0	0.9
【地区別】																	
竜王地区 (n=810)	26.7	27.8	28.0	23.5	22.7	22.7	20.0	20.1	17.7	15.9	10.1	8.8	6.3	4.7	5.4	1.5	4.6
敷島地区 (n=390)	30.3	22.8	22.3	24.1	20.3	21.5	21.8	16.9	20.0	16.7	8.2	10.5	5.6	8.7	4.9	2.3	3.8
双葉地区 (n=341)	27.6	25.8	21.4	27.6	24.0	17.0	17.6	17.0	17.6	15.5	10.6	9.1	5.6	5.0	4.4	1.2	5.3
甲斐市以外 (n=20)	10.0	35.0	5.0	20.0	15.0	30.0	15.0	30.0	10.0	0.0	15.0	25.0	10.0	10.0	5.0	0.0	10.0
【世帯構成別】																	
ひとり暮らし (n=138)	21.0	23.9	28.3	23.2	21.7	29.0	17.4	15.2	16.7	8.7	6.5	11.6	6.5	6.5	7.2	1.4	10.1
夫婦のみ (n=304)	33.6	24.3	26.0	26.6	22.0	22.4	19.4	12.8	21.4	12.8	10.5	8.9	8.9	4.3	3.9	0.7	3.9
2世代が同居 (n=1,000)	26.2	27.2	24.0	24.5	22.8	20.0	20.3	21.1	16.8	17.5	9.9	9.6	5.0	6.5	5.0	1.6	4.4
3世代が同居 (n=118)	28.8	24.6	25.4	18.6	18.6	18.6	20.3	18.6	21.2	17.8	10.2	7.6	6.8	3.4	5.9	4.2	3.4

問 24 この方針について、どの程度実現していると思いますか。

甲斐市では、行政サービスのデジタル化を推進するため、以下の3つの基本方針を掲げています。

◆基本方針 1

ライフスタイルに応じた行政サービスの向上
(行政手続きのオンライン化・デジタル化)

◆基本方針 2

スマート化による効率的・効果的な業務の推進
(子育て支援アプリ「かいふあみダイアリー」、公開型 GIS「デジ MAP 甲斐」の運用開始など)

◆基本方針 3

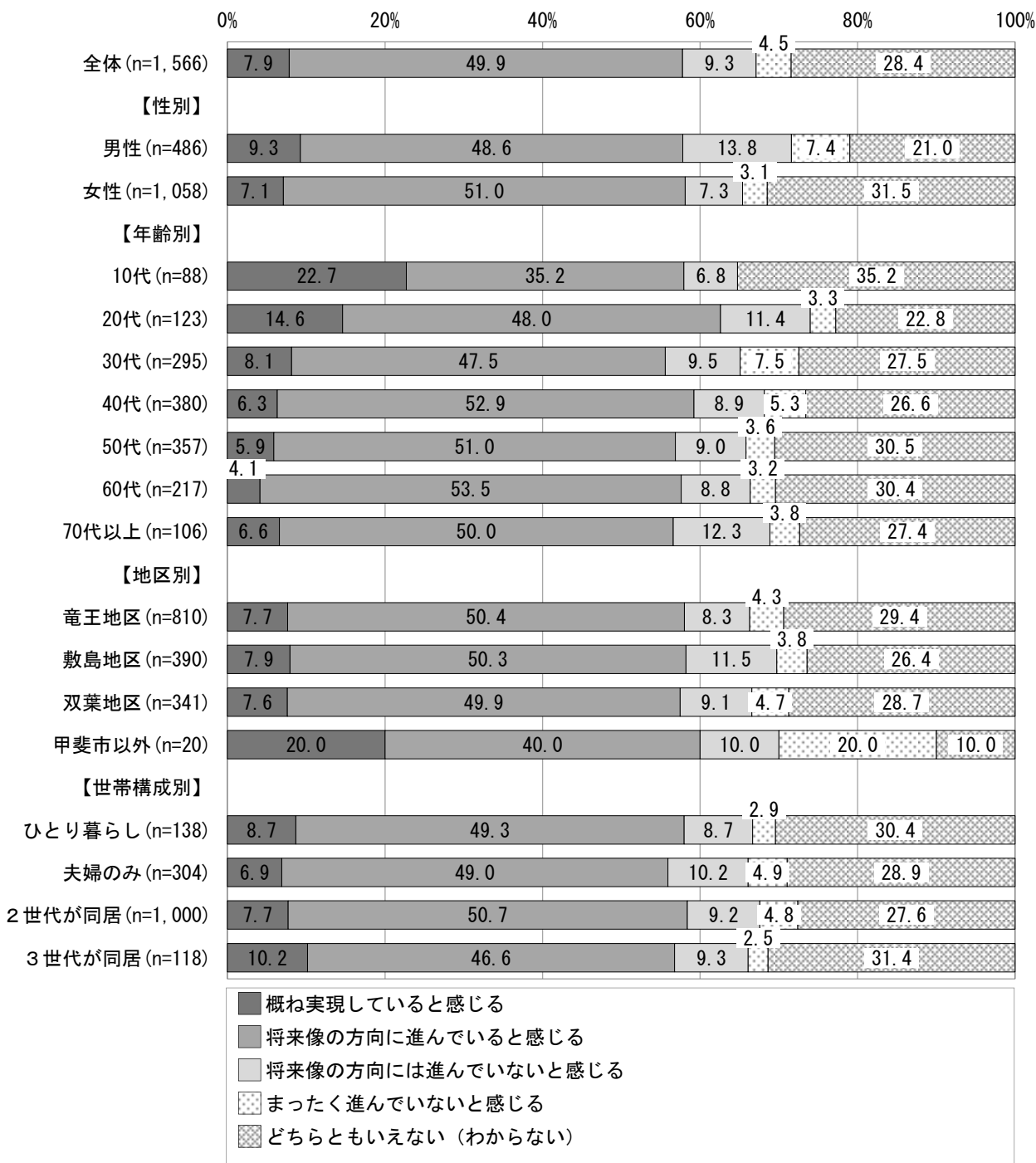
デジタル化に向けた環境整備
(マイナンバーカードの取得促進、LINE を活用した市民アンケート、AI オンデマンド交通実証運行、スマートフォン利活用講座実施によるデジタルデバイド(情報格差)の解消など)

全体では、「将来像の方向に進んでいると感じる」が 49.9%と最も高く、「どちらともいえない（わからない）」が 28.4%、「将来像の方向には進んでいないと感じる」が 9.3%と続いている。

「概ね実現していると感じる」と「将来像の方向に進んでいると感じる」を合わせた『実現している・進んでいる』は 57.8%となっている。

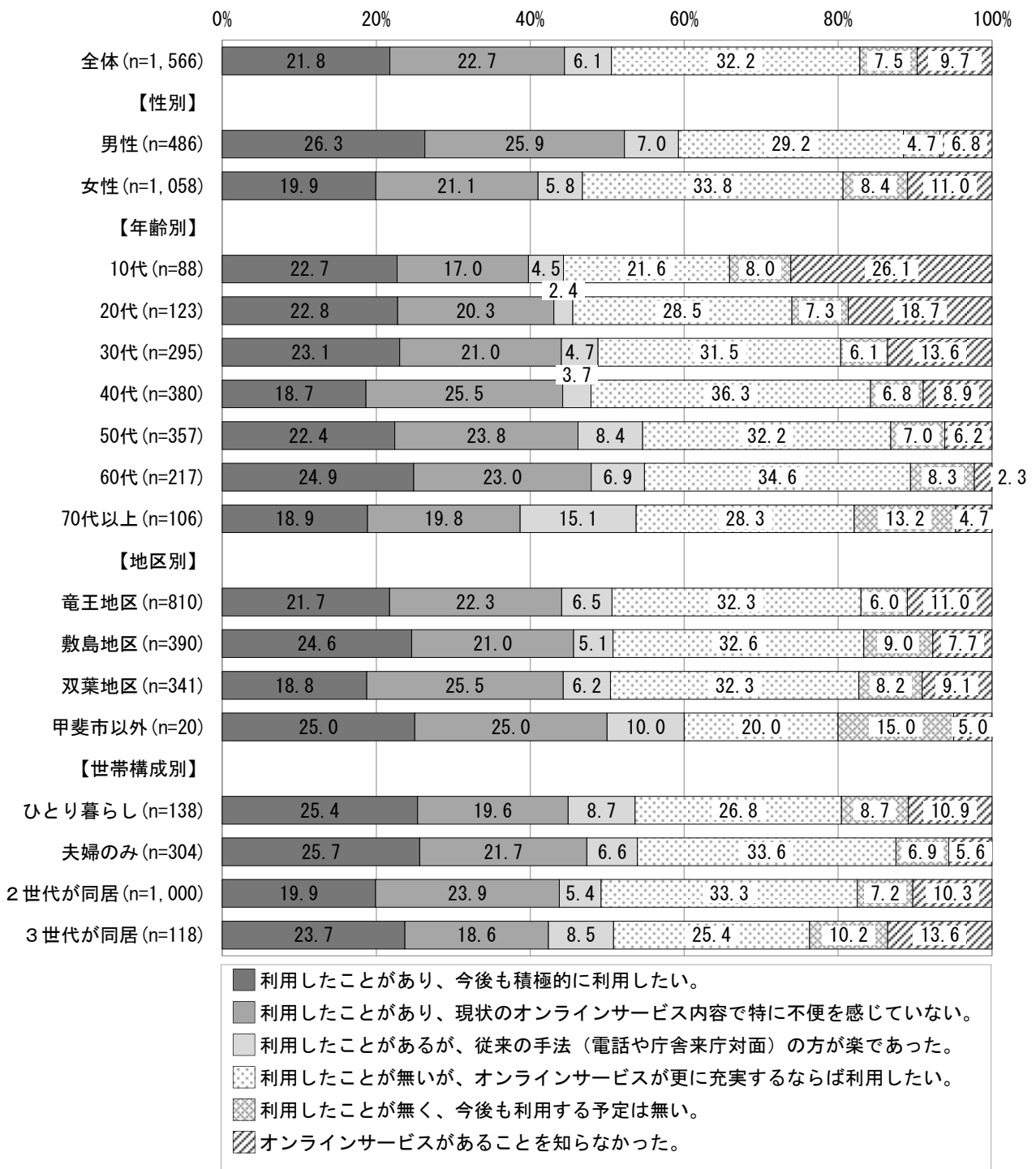
「将来像の方向には進んでいないと感じる」と「まったく進んでいないと感じる」を合わせた『進んでいない』は 13.8%となっている。

年齢別では、20代で『実現している・進んでいる』が 62.6%となっている。



問 25 市で行っているマイナンバーカード、SNS やアプリなどを活用したオンラインサービスについて、あなたに当てはまると思うものはどれですか。

全体では、「利用したことが無いが、オンラインサービスが更に充実するならば利用したい。」が 32.2% と最も高く、「利用したことがあり、現状のオンラインサービス内容で特に不便を感じていない。」が 22.7%、「利用したことがあり、今後も積極的に利用したい。」が 21.8%と続いている。



問 26 あなたは、今後どのような分野について、市のデジタル化が進むことを期待しますか。
(3つまで)

全体では、「医療・健康」が47.9%と最も高く、「学校・教育」が28.8%、「子育て・保育」が22.8%と続いている。

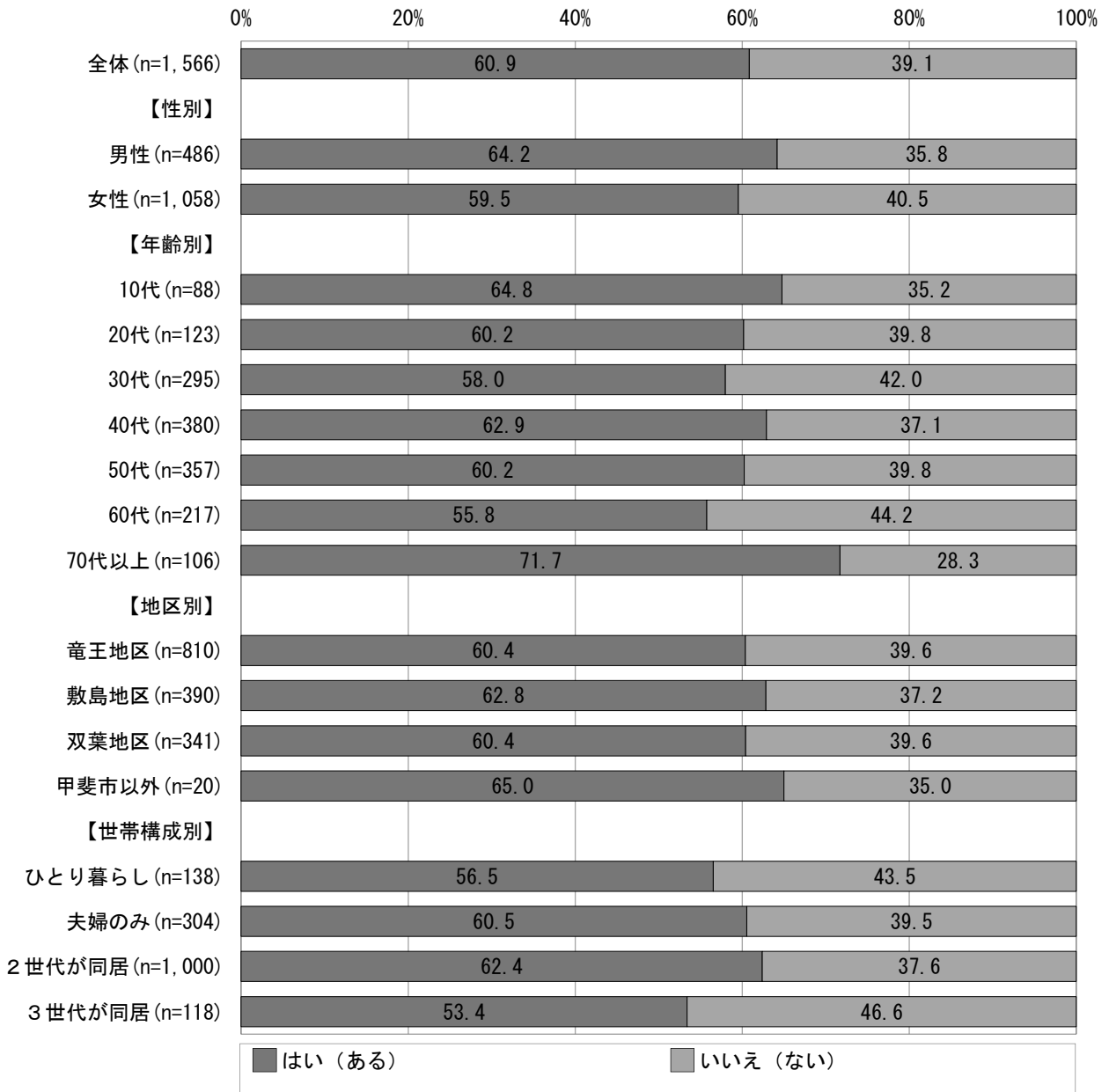
性別では「医療・健康」は、男性(56.8%)が女性(44.0%)を12.8ポイント上回っている。

年齢別では、70代以上で「高齢者福祉」が50.9%と高くなっている。

(%)	医療・健康	学校・教育	子育て・保育	税務(申告・納税)	高齢者福祉	消防・防災	(イベント・自治会) 地域情報	防犯・交通安全	環境・ゴミ対策	(道路・インフラ) 公共インフラ	公共施設(公園・体育施設など)	観光	障がい者福祉	(スポーツ・文化) 生涯学習	商工業・農業	その他	特にない
全体 (n=1,566)	47.9	28.8	22.8	21.3	17.6	15.3	14.4	13.5	11.5	11.4	9.9	6.8	6.4	4.8	3.6	1.0	9.3
【性別】																	
男性 (n=486)	56.8	28.8	19.1	21.6	21.8	15.0	11.5	14.8	10.7	15.8	10.1	6.0	6.0	5.8	7.0	1.6	5.3
女性 (n=1,058)	44.0	29.1	25.0	21.5	15.6	15.5	15.2	12.8	11.7	9.5	10.0	7.2	6.4	4.4	2.1	0.6	10.8
【年齢別】																	
10代 (n=88)	44.3	46.6	12.5	13.6	8.0	4.5	13.6	10.2	11.4	11.4	6.8	12.5	10.2	2.3	9.1	0.0	12.5
20代 (n=123)	46.3	30.1	36.6	24.4	8.1	12.2	11.4	13.8	7.3	9.8	5.7	9.8	6.5	2.4	4.9	0.8	8.1
30代 (n=295)	46.1	39.7	50.2	23.7	4.1	13.2	11.2	10.8	9.2	8.5	6.1	8.5	6.1	1.0	1.4	1.4	8.1
40代 (n=380)	45.3	36.8	23.9	22.9	13.7	17.1	16.8	11.8	10.5	10.5	12.9	6.6	5.5	5.3	3.7	1.3	7.1
50代 (n=357)	49.9	19.6	8.7	23.2	18.2	17.4	14.3	15.7	11.8	14.0	10.4	3.6	7.0	5.6	4.2	1.1	12.9
60代 (n=217)	53.9	14.7	10.6	16.6	34.6	15.7	17.1	15.7	12.9	11.1	13.4	6.0	4.1	7.8	2.8	0.0	9.7
70代以上 (n=106)	48.1	13.2	7.5	15.1	50.9	19.8	13.2	17.9	22.6	17.0	8.5	6.6	9.4	9.4	3.8	0.9	5.7
【地区別】																	
竜王地区 (n=810)	50.1	27.9	20.5	20.4	19.6	15.8	13.7	12.6	12.1	11.9	9.8	7.2	6.5	4.3	3.5	1.5	9.5
敷島地区 (n=390)	45.6	28.7	25.6	23.3	17.4	14.9	15.9	13.8	12.8	10.5	10.8	6.9	5.4	5.6	2.6	0.5	8.5
双葉地区 (n=341)	46.3	31.4	24.9	22.0	12.3	15.0	14.7	15.0	8.5	12.0	9.1	6.2	7.3	4.4	5.3	0.3	9.1
甲斐市以外 (n=20)	35.0	25.0	25.0	15.0	30.0	15.0	5.0	20.0	10.0	5.0	15.0	0.0	5.0	15.0	5.0	0.0	10.0
【世帯構成別】																	
ひとり暮らし (n=138)	44.9	8.0	8.7	23.9	23.9	15.9	16.7	15.2	17.4	18.1	8.7	5.8	5.1	5.1	2.2	1.4	13.8
夫婦のみ (n=304)	51.0	14.1	12.8	19.4	27.6	18.1	11.2	16.8	14.5	13.5	11.2	6.9	5.6	6.3	4.6	0.7	10.5
2世代が同居 (n=1,000)	47.3	35.9	27.1	21.7	14.5	14.3	15.5	12.9	9.7	10.1	9.6	7.4	7.1	4.4	3.7	1.1	7.5
3世代が同居 (n=118)	49.2	31.4	26.3	20.3	10.2	16.9	11.0	9.3	12.7	10.2	10.2	2.5	3.4	4.2	2.5	0.0	14.4

問 27 今後の甲斐市のまちづくり全体における施策に対し、期待することはありますか。

全体では、「はい（ある）」が60.9%、「いいえ（ない）」が39.1%となっている。
 年齢別では、70代以上で「はい（ある）」が71.7%と高くなっている。



4. 市への意見・要望

問 28 今後の甲斐市のまちづくり全体における施策に対し、どのようなことを期待しますか。

(ご自由に入力してください)

※問 27 で「はい(ある)」と回答した方に質問

●大分類

項目	件数
1 市政に関する意見	○件
2 アンケートに関する意見	○件
3 その他	○件
意見総数(回答者数○名)	○件

●中分類(※大分類1「市政に関する意見」を細分化)

中分類	件数
1 教育・文化(まちづくりは人づくり 生涯にわたる学びのまち)	○件
2 福祉・健康(健やかで心ふれあう安心に暮らせるまち)	○件
3 都市・建設・交通・防災(美しい景観と快適で安全な都市機能を築くまち)	○件
4 環境(自然と生活が調和した環境を築くまち)	○件
5 産業・行政(交流と協働による未来を拓く活力のあふれるまち)	○件
意見総数	○件

●小分類(※中分類をさらに細分化)

中分類	小分類	件数
1 教育・文化 (まちづくりは人づくり 生涯にわたる学びのまち)	1 学校教育の充実	○件
	2 生涯学習・文化活動の推進	○件
	3 図書館活動の推進	○件
	4 スポーツの振興	○件
2 福祉・健康 (健やかで心ふれあう安心に暮らせるまち)	1 地域福祉の充実	○件
	2 切れ目のない子ども・育て支援充実	○件
	3 高齢者保健福祉の充実	○件
	4 健康づくり・医療の充実	○件
3 都市・建設・交通・防災 (美しい景観と快適で安全な都市機能を築くまち)	1 良好な景観と市街地の形成	○件
	2 快適な住環境の整備	○件
	3 道路・交通環境の整備	○件
	4 安心全なまちづくりの推進	○件
4 環境 (自然と生活が調和した環境を築くまち)	1 自然環境と生活の保全	○件
	2 循環型社会の形成	○件
	3 再生可能エネルギーの推進と地球環境保全	○件
5 産業・行政 (交流と協働による未来を拓く活力のあふれるまち)	1 魅力ある農林業の振興	○件
	2 特色ある地域産業の振興	○件
	3 交流と定住促進による新たな活力づくり	○件
	4 協働のまちづくり推進	○件
	5 創造的な行政運営の推進	○件

4. 市への意見・要望について（自由記述から抜粋）

※約 900 件の自由意見が寄せられ、分類ごとに現在集計を行っているため、ここでは、市政に関する意見を中分類の 5 分類に分け、抜粋した意見を掲載しています。

1 教育・文化（まちづくりはひとつくり生涯にわたる学びのまち）

- ・「文化的な施設や財産があるにもかかわらずそれらを活かしていないので活用するような施策を期待する」（10 代女性）
- ・「都市部と劣らない学力や教養が身につけられる環境になって欲しい」（10 代女性）
- ・「教育に十分な予算を割り、学校を活気あるものにしてほしい。子供を市立小中に通わせることが年々不安になっている」（40 代男性）
- ・「子供の教育支援を強化してほしい。低所得家庭の子供が進学を諦めないよう、高等教育に対する支援、学習支援を充実して欲しい。また子供達が得意分野を活かしてそれぞれを高めあったり、集まって共同学習が出来るなどの目的で使える公共施設を無料で開放して欲しい」（40 代女性）
- ・「教育の充実。英語、ICT、プログラミング教育など、何でもよいので何か、全国一位を目指して力を入れて取り組んで欲しい」（40 代女性）
- ・「不登校の子ども達の学習機会の確保」（40 代女性）

2 福祉・健康（健やかで心ふれあう安心に暮らせるまち）

- ・「多様な人々が助け合いながら豊かな社会を実現できる施策。特に健康や保育など子育て分野に関する施策に対して期待しています」（10 代女性）
- ・「地域での結びつきを強くすることで子育て世帯や高齢世帯の独居などの人たちも不安なく生活できること」（20 代女性）
- ・「支援センター・子育てひろばの充実 0 歳から室内で遊べる場所を作って欲しい」（20 代女性）
- ・「子育て政策が近年良くなっているが、更なる子育て世代の増加のために子どもを保育する環境を充実させて欲しい。病児保育制度が甲府市と比べると利用しづらい」（30 代男性）

3 都市・建設・交通・防災（美しい景観と快適で安全な都市機能を築くまち）

- ・「空き家が目立ち始めるのに、分譲地にはすぐに家が立つ、さらに空き家が増える悪循環への対策は急務だと思います」（40 代男性）
- ・「コロナで地域の間人間関係が希薄になっているので、何か災害などがあった時に助け合いができるような絆づくりに取り組んでもらいたい」（40 代女性）
- ・「削れて穴が空いて壊れたままになっている道路を何年も我慢していて不便を感じていますが、そういう細かいところを言いにくいので、直してほしいです。近隣の方々も同じように思っています」（40 代女性）
- ・「せっかくキレイな山々に囲まれているので、電線の地中化」（40 代女性）
- ・「将来、高齢化に対してドライバーの免許返納が躊躇いなく進むよう生活圏内への移動がスムーズに行えるよう移動環境の充実」（60 代女性）

- ・「財政状況が厳しい中、健全化を図りながら行政サービスができるよう、コンパクトシティを目指して欲しい」（60代男性）

4 環境（自然と生活が調和した環境を築くまち）

- ・「豊かな自然が魅力と考えるので、宅地化に対する不安は大きいです。山林の中の太陽光発電のパネル設置なども景観を損ねていて残念です。人口が増えていないのに自然は減っていることへの危機感を持ってまちづくりを考えてもらいたいです」（50代女性）
- ・「住み続けたいと思わせる整理された自然の美しさを残して欲しい（むやみに太陽パネルなど乱雑にするのでなく）」（50代女性）
- ・「自然との共生」（60代男性）

5 産業・行政（交流と協働による未来を拓く活力のあふれるまち）

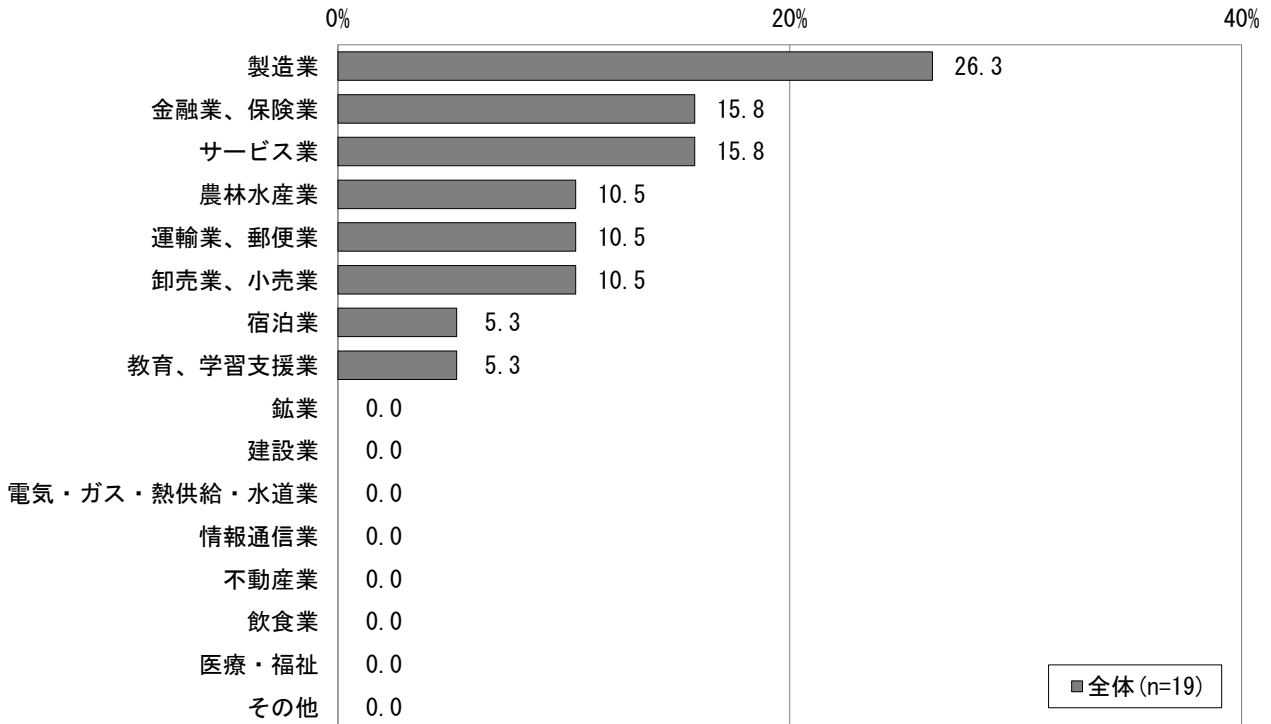
- ・「企業の誘致を進めて、税収と求人を増やしていけるようにしてほしい」（40代男性）
- ・「PTA や地区の育成会、消防団など当たり前に市民負担してきたことを見直してほしい。少子高齢化で成り立たなくなり始めている」（40代男性）
- ・「デジタル化が進む社会の風潮はあるが、誰も置いてきぼりにしない甲斐市のまちであってほしい。小さな声を聞いて、子ども、若者、高齢者全ての人が住みよい施策を実現してほしい」（40代女性）
- ・「あらゆる年齢層に理解できるデジタル化の推進」（60代男性）
- ・「大きな企業を誘致して雇用に力を入れてもらい活力ある甲斐市にと願っています。道路整備もある程度出来ているので人口も増えるのでは」（70代女性）
- ・「観光産業へ力を入れる事が必要ではないかと思われる」（80代男性）

第3章 企業アンケートの調査結果

1. 貴社について

問1 貴社の業種を教えてください。

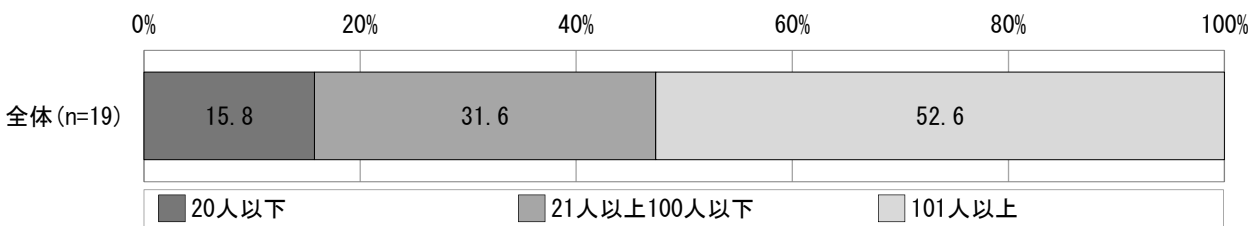
全体では、「製造業」が26.3%と最も高く、「金融業、保険業」と「サービス業」が、それぞれ15.8%と続いている



問2 ①従業員数は何人ですか。(正規/非正規別に記入してください)

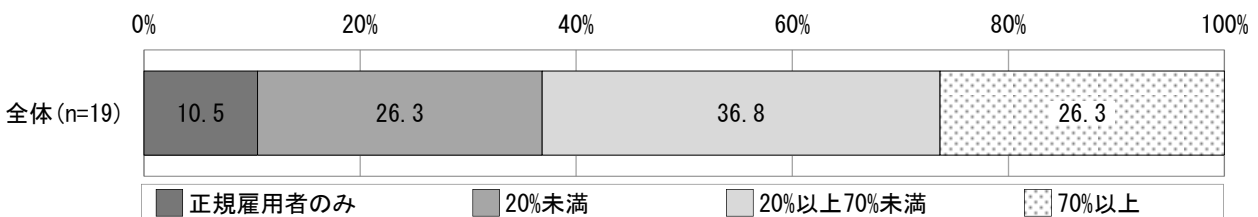
①従業員数

全体では、「20人以下」が15.8%、「21人以上100人以下」が31.6%、「101人以上」が52.6%となっている。



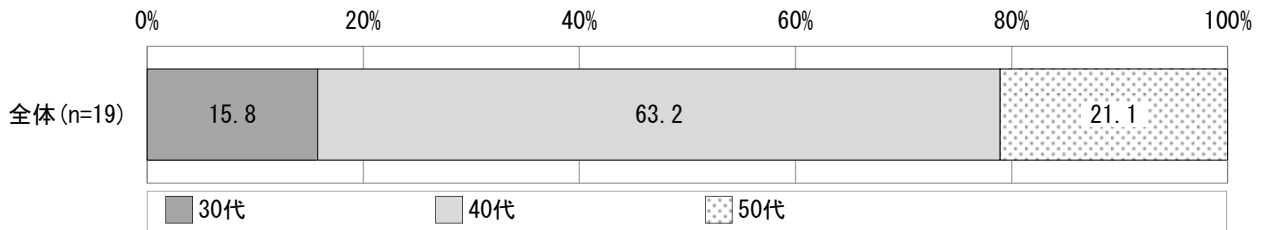
②非正規雇用者の割合

全体では、「20%以上70%未満」が36.8%と最も高く、「20%未満」と「70%以上」が、それぞれ26.3%と続いている。



問2 ②従業員の平均年齢はどれにあてはまりますか。

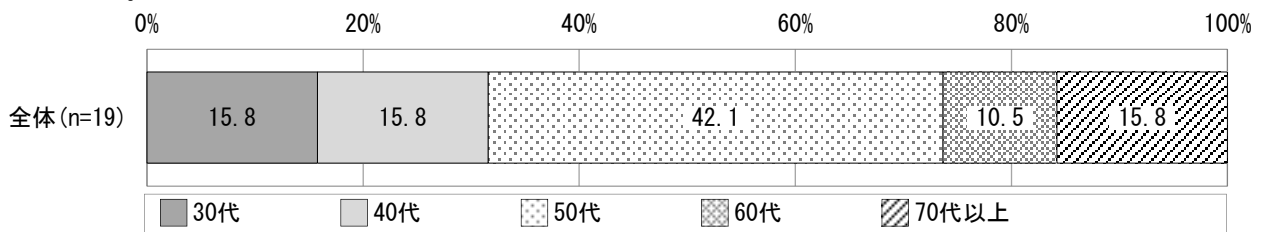
全体では、「40代」が63.2%と最も高く、「50代」が21.1%、「30代」が15.8%と続いている。



※「20代」「60代」「70代以上」との回答は見られない

問3 経営者の年代はどれにあてはまりますか。

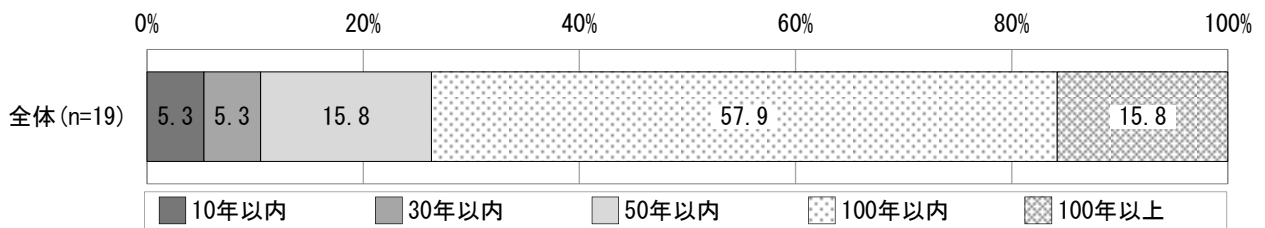
全体では、「50代」が42.1%と最も高く、「30代」と「40代」と「70代以上」が、それぞれ15.8%と続いている。



※「20代」との回答は見られない

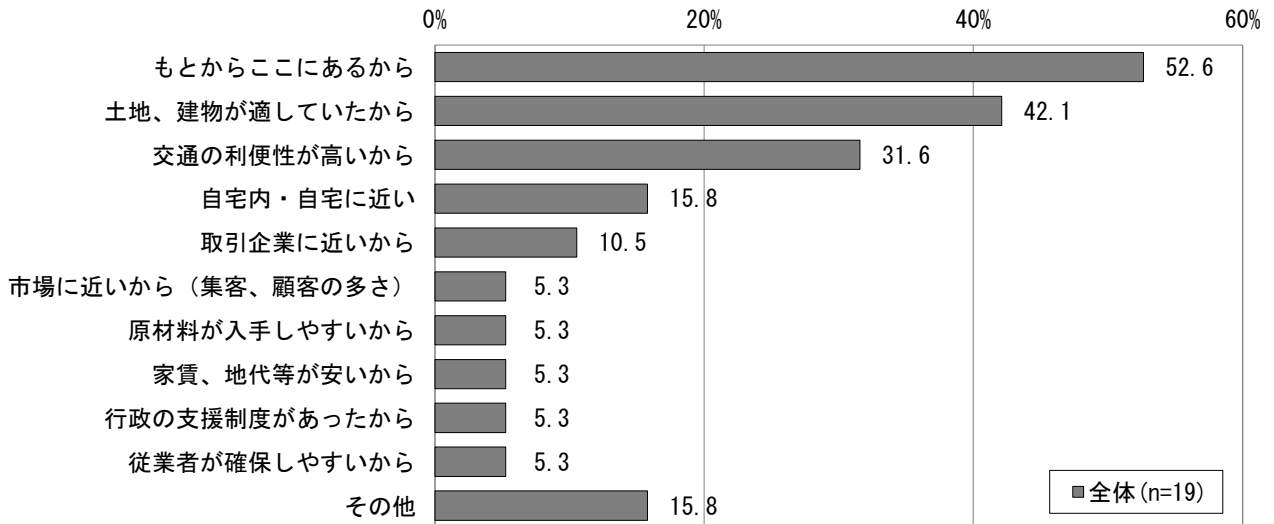
問4 創立年数はどれにあてはまりますか。

全体では、「100年以内」が57.9%と最も高く、「50年以内」と「100年以上」が、それぞれ15.8%と続いている。



問5 現在地に立地している理由はどれにあてはまりますか。(いくつでも)

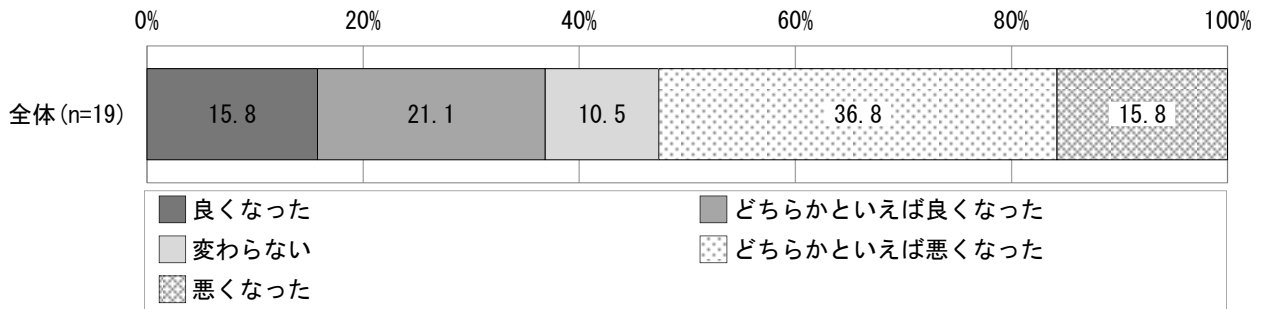
全体では、「もともとここにあるから」が52.6%と最も高く、「土地、建物が適していたから」が42.1%、「交通の利便性が高いから」が31.6%と続いている。



2. 貴社の経営状況について

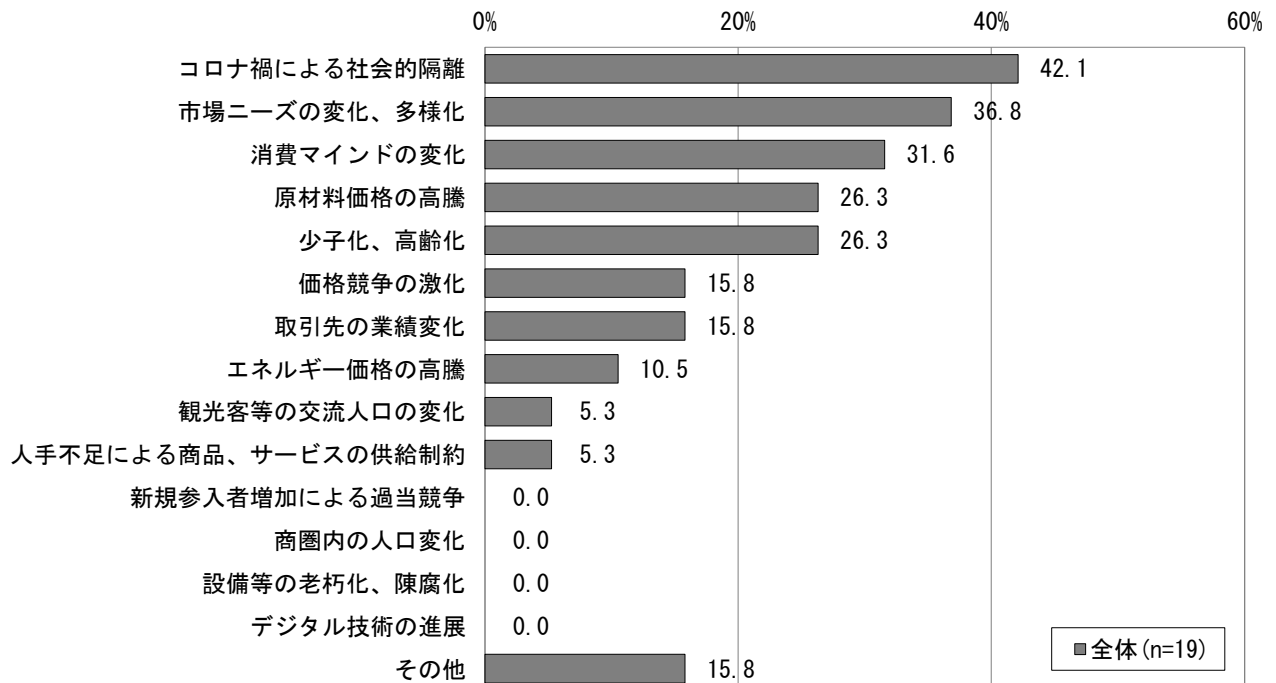
問6 ①過去5年間（2019年～2023年）の業績は、それ以前の5年間（2014年～2018年）と比べてどのように変化しましたか。

全体では、「どちらかといえば悪くなった」が36.8%と最も高く、「どちらかといえば良くなった」が21.1%、「良くなった」と「悪くなった」が、それぞれ15.8%と続いている。



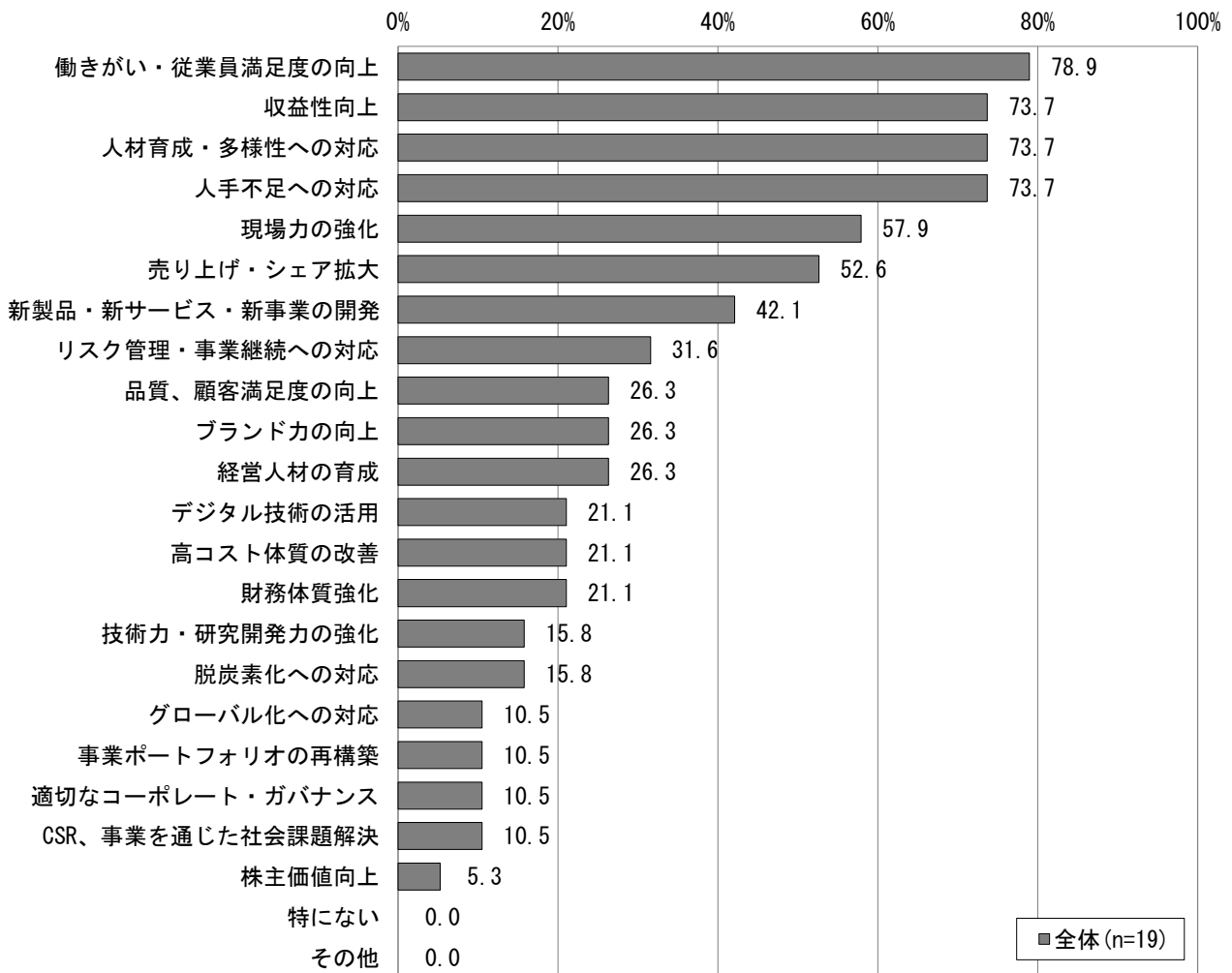
問6 ②その変化要因はどれにあてはまりますか。（3つまで）

全体では、「コロナ禍による社会的隔離」が42.1%と最も高く、「市場ニーズの変化、多様化」が36.8%、「消費マインドの変化」が31.6%と続いている。



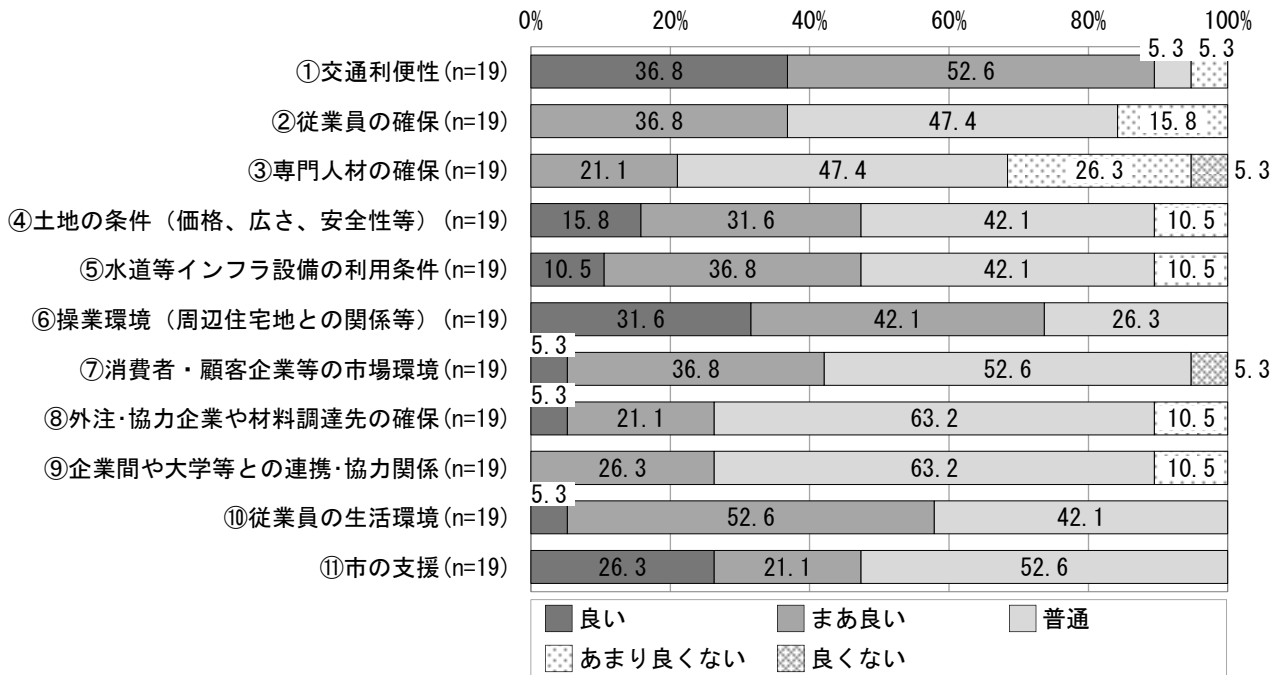
問7 経営面、事業面の課題は何ですか。(いくつでも)

全体では、「働きがい・従業員満足度の向上」が78.9%と最も高く、「収益性向上」と「人材育成・多様性への対応」と「人手不足への対応」が、それぞれ73.7%と続いている。




問 8 甲斐市の立地は他の地域と比べてどのように評価できますか。

(各項目を5段階のあてはまるもの1つに○)



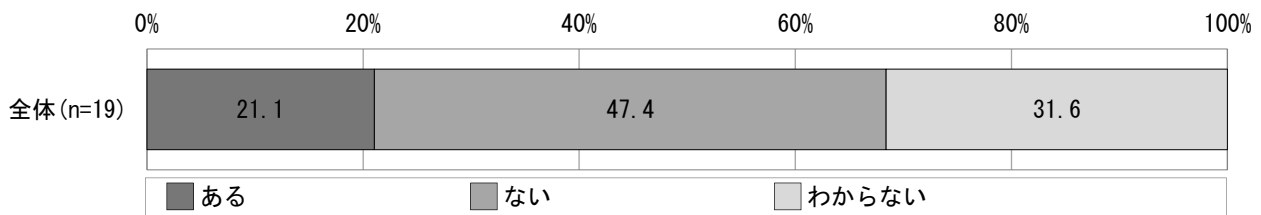
問 9 今後5年間 (2024年～2028年) の貴社の業績はどのような見通しですか。

全体では、「どちらかといえば良くなる」が47.4%と最も高く、「変わらない」が26.3%、「どちらかといえば悪くなる」と「悪くなる」が、それぞれ10.5%と続いている。



問 10 今後10年以内に事業承継の可能性はありますか。

全体では、「ない」が47.4%と最も高く、「わからない」が31.6%、「ある」が21.1%と続いている。

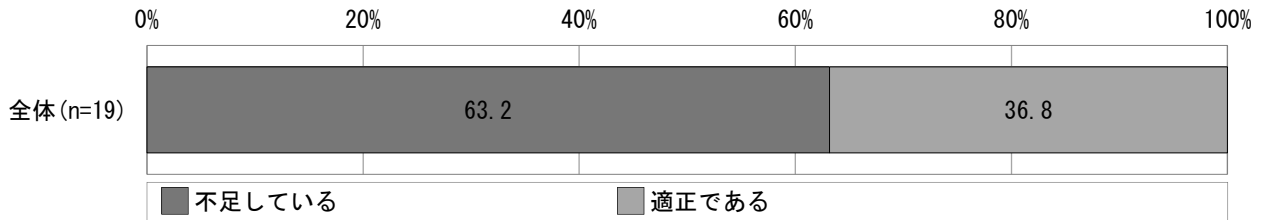


※「事業承継せず、廃業予定」との回答は見られない

3. 各テーマについて

問 11 ①現在の従業員の過不足状況はいかがですか。

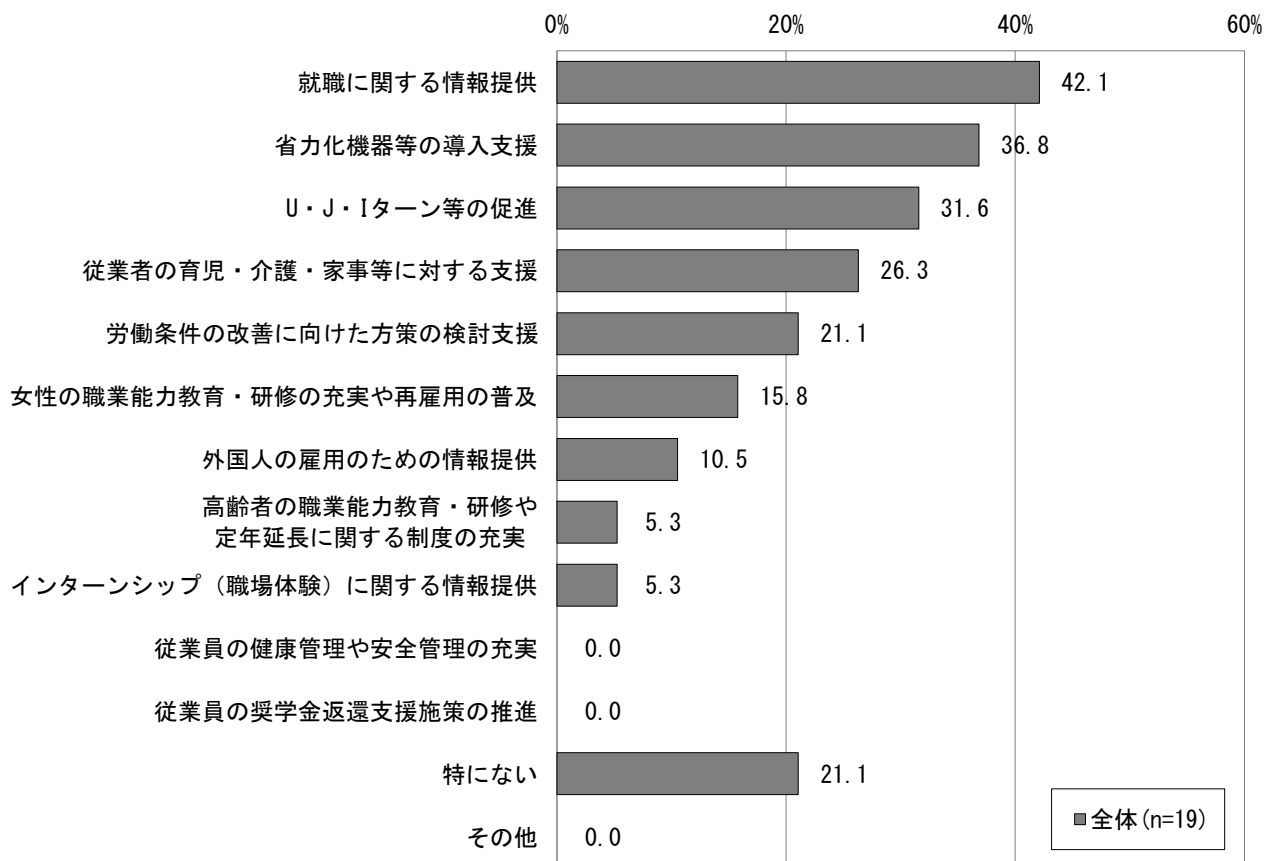
全体では、「不足している」が 63.2%、「適正である」が 36.8%、「過剰である」が 0.0%となっている。



※「過剰である」との回答は見られない

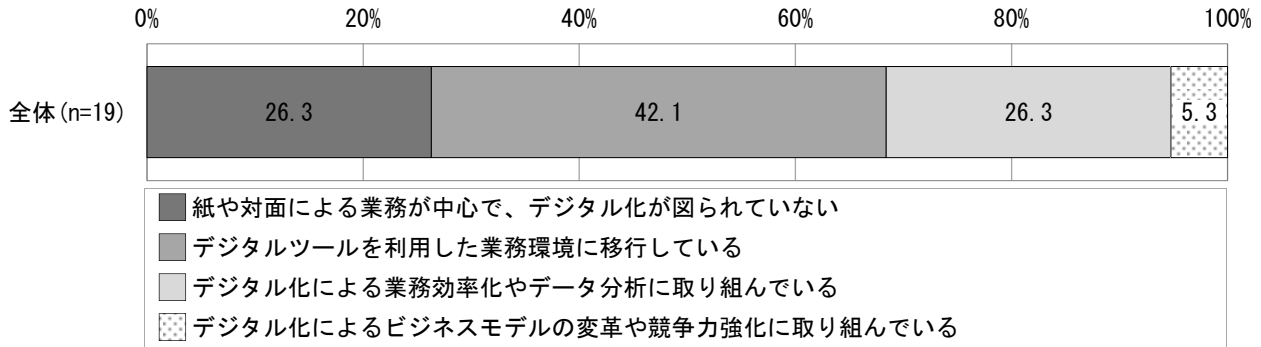
問 11 ②雇用の安定、促進に向けて、市に期待する支援はありますか。(3つまで)

全体では、「就職に関する情報提供」が 42.1%と最も高く、「省力化機器等の導入支援」が 36.8%、「U・J・I ターン等の促進」が 31.6%と続いている。



問 12 ①デジタル化の取組状況はいかがですか。

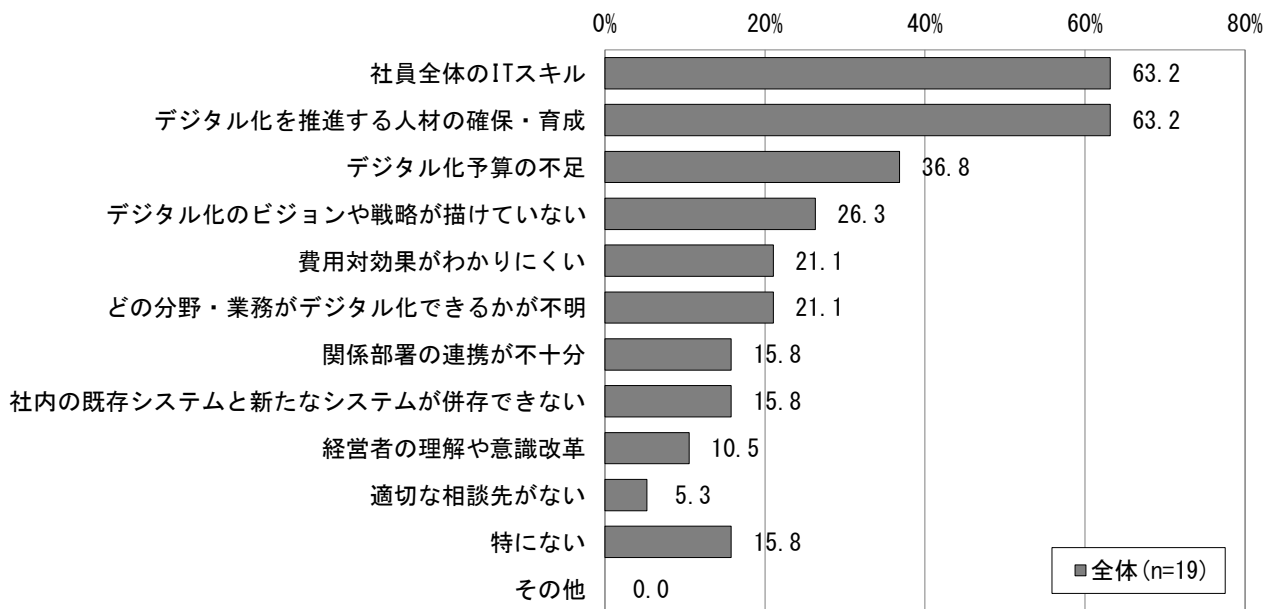
全体では、「デジタルツールを利用した業務環境に移行している」が 42.1%と最も高く、「紙や対面による業務が中心で、デジタル化が図られていない」と「デジタル化による業務効率化やデータ分析に取り組んでいる」が、それぞれ 26.3%と続いている。



※「わからない」との回答は見られない

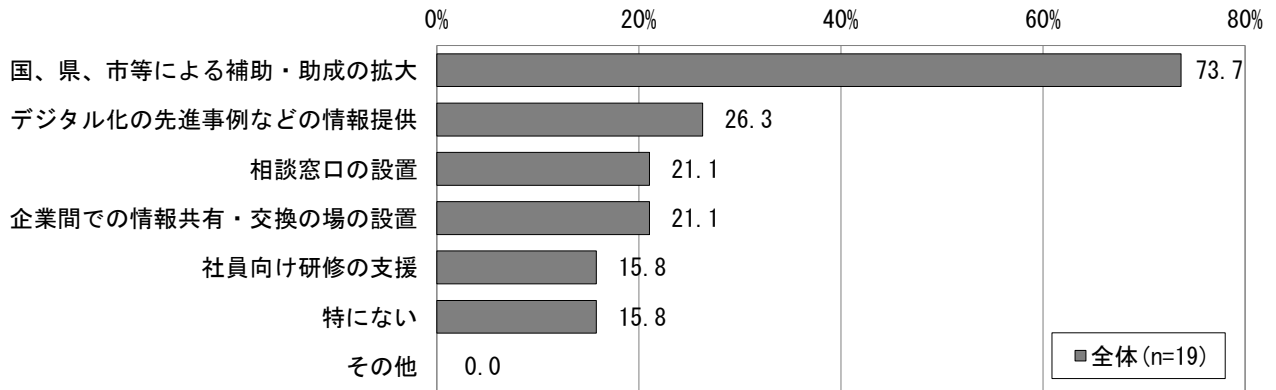
問 12 ②デジタル化の推進に向けて、課題となっていることは何ですか。(いくつでも)

全体では、「社員全体の IT スキル」と「デジタル化を推進する人材の確保・育成」が、それぞれ 63.2%と最も高く、「デジタル化予算の不足」が 36.8%と続いている。



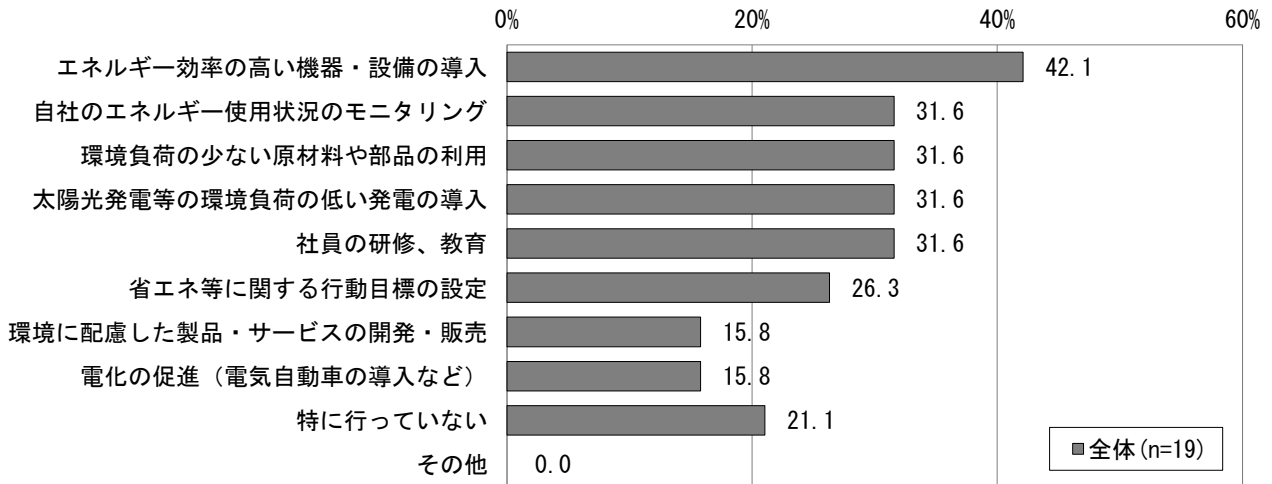
問 12 ③デジタル化を推進するうえで、市にどのような支援を期待しますか。(いくつでも)

全体では、「国、県、市等による補助・助成の拡大」が 73.7%と最も高く、「デジタル化の先進事例などの情報提供」が 26.3%、「相談窓口の設置」と「企業間での情報共有・交換の場の設置」が、それぞれ 21.1%と続いている。



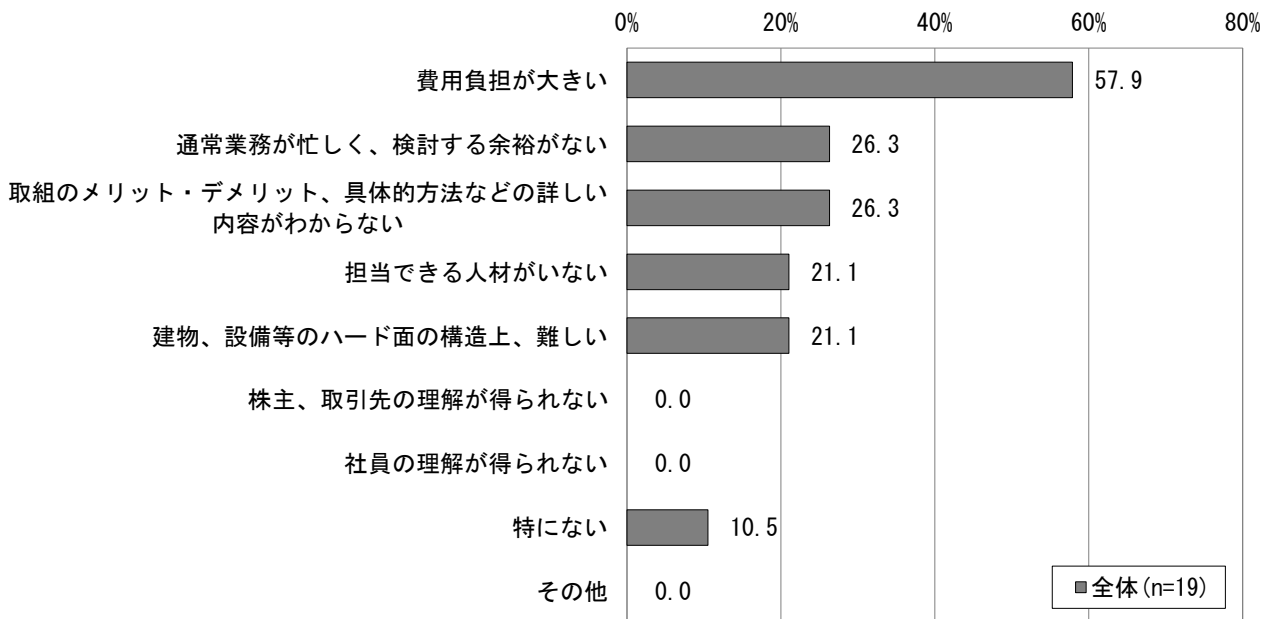
問 13 ①貴社では脱炭素に関してどのような取組を行っていますか。(いくつでも)

全体では、「エネルギー効率の高い機器・設備の導入」が 42.1%と最も高く、「自社のエネルギー使用状況のモニタリング」と「環境負荷の少ない原材料や部品の利用」と「太陽光発電等の環境負荷の低い発電の導入」と「社員の研修、教育」が、それぞれ 31.6%と続いている。



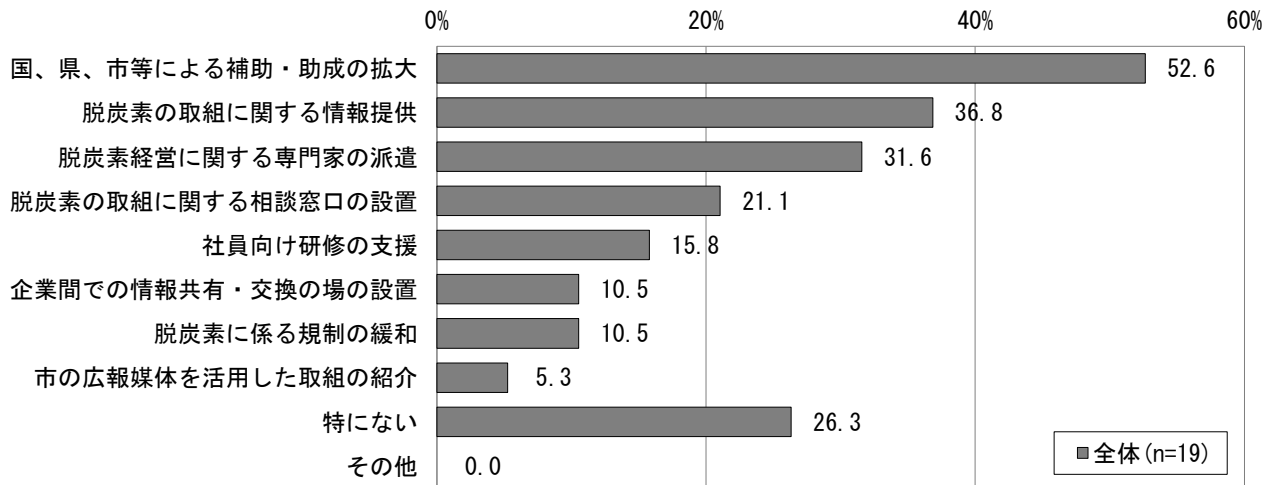
問 13 ②脱炭素の取組を進めるうえで、課題となっていることは何ですか。(いくつでも)

全体では、「費用負担が大きい」が 57.9%と最も高く、「通常業務が忙しく、検討する余裕がない」と「取組のメリット・デメリット、具体的方法などの詳しい内容がわからない」が、それぞれ 26.3%と続いている。



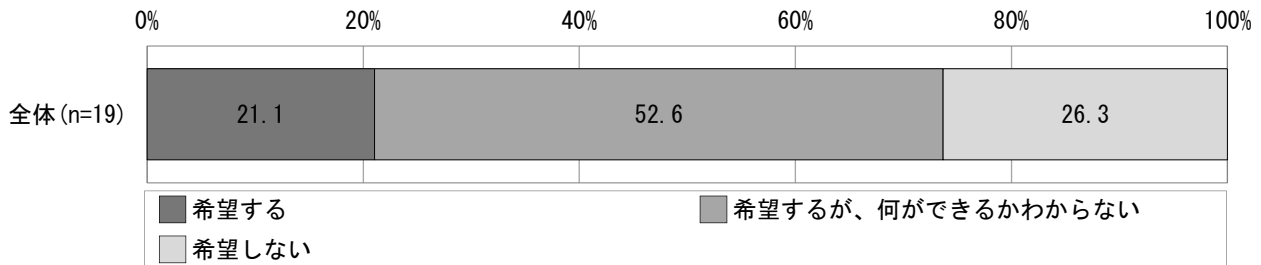
問 13 ③脱炭素の取組を進めるうえで、市にどのような支援を期待しますか。(いくつでも)

全体では、「国、県、市等による補助・助成の拡大」が 52.6%と最も高く、「脱炭素の取組に関する情報提供」が 36.8%、「脱炭素経営に関する専門家の派遣」が 31.6%と続いている。



問 14 ①本市では民間事業者からの連携に関する相談をお聞きする「甲斐市公民連携推進デスク (OPEN CITY KAI)」を設置し、市への提案や相談を募集しています。貴社では今後、市との連携・協働を希望しますか。

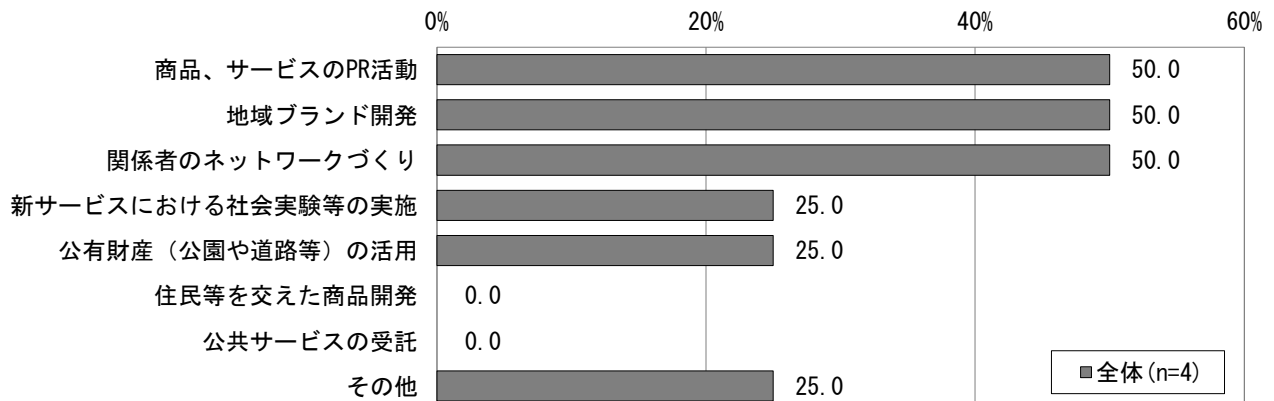
全体では、「希望する」が 21.1%、「希望するが、何ができるかわからない」が 52.6%、「希望しない」が 26.3%となっている。



問 14 ②連携・協働したい内容は何ですか。(いくつでも)

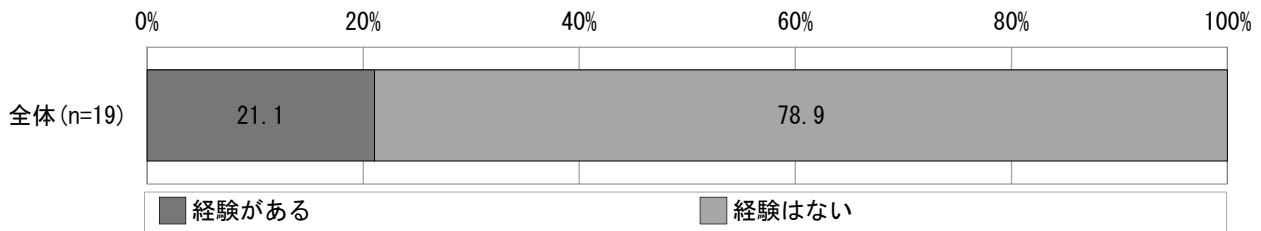
※①で「希望する」と回答した方

全体では、「商品、サービスのPR活動」と「地域ブランド開発」、「関係者のネットワークづくり」が、それぞれ 50.0%と最も高くなっている。



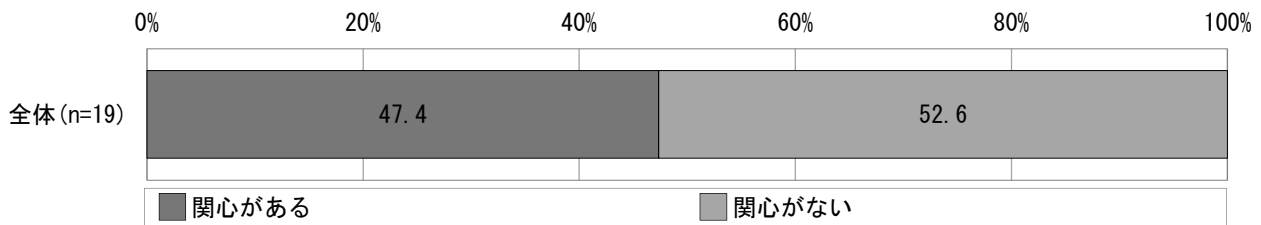
問 15 ①企業版ふるさと納税のご経験はありますか。

全体では、「経験がある」が21.1%、「経験はない」が78.9%となっている。



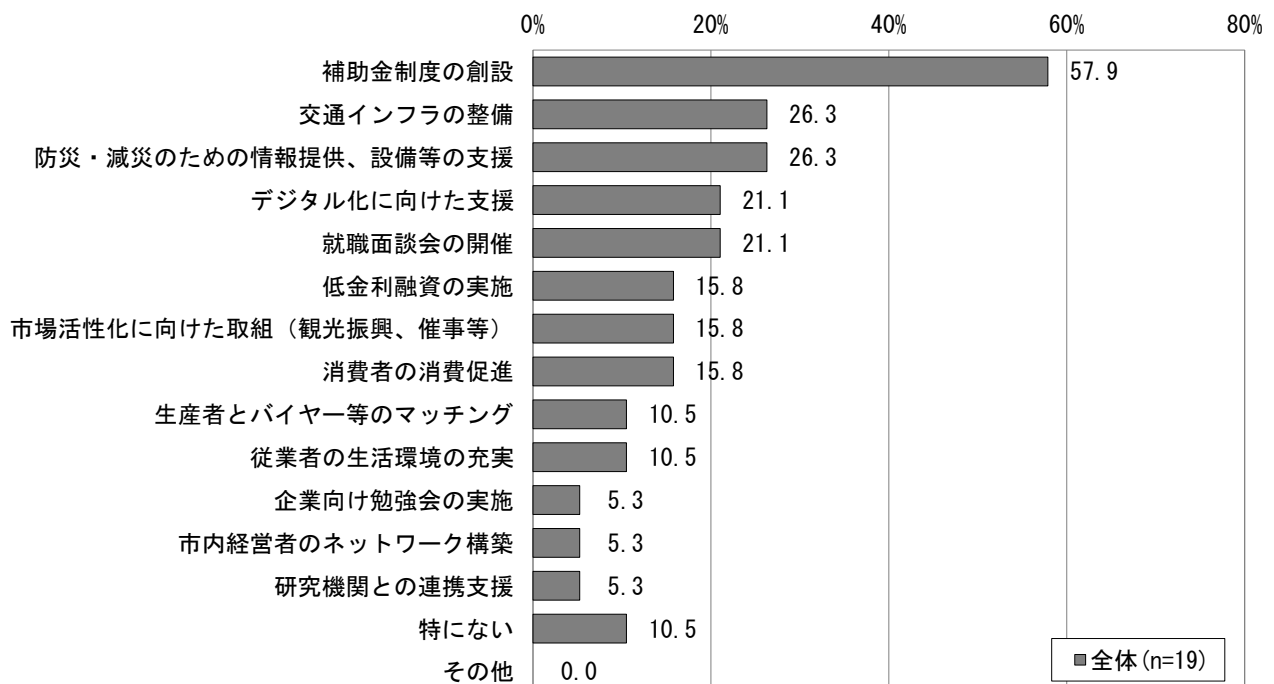
問 15 ②また、ご関心がありますか。

全体では、「関心がある」が47.4%、「関心がない」が52.6%となっている。



問 16 その他、市に期待する支援策は何かありますか。(3つまで)

全体では、「補助金制度の創設」が57.9%と最も高く、「交通インフラの整備」と「防災・減災のための情報提供、設備等の支援」が、それぞれ26.3%と続いている。



第 4 章 參考資料

1. 調査票（市民アンケート）

設問一覧

P1	<p>- 本アンケートについて</p> <p>本アンケートについて</p> <p>アンケート内で、甲斐市の施策についてお聞きする質問があります。調査結果は甲斐市のウェブサイトやニュースメディアなどに掲載されることがあります。※掲載する場合は、特定の個人を識別できない形とします。上記をご理解の上、同意いただける場合には「次へ」を押してお進みください。</p>	提示ページ
P2	<p>Q1 あなたの性別を教えてください。</p> <p><input type="radio"/> 1 男性</p> <p><input type="radio"/> 2 女性</p> <p><input type="radio"/> 3 無回答</p>	ラジオSA 一般 必須
P3	<p>Q2 あなたの年齢を教えてください。</p> <p><input type="radio"/> 1 10代</p> <p><input type="radio"/> 2 20代</p> <p><input type="radio"/> 3 30代</p> <p><input type="radio"/> 4 40代</p> <p><input type="radio"/> 5 50代</p> <p><input type="radio"/> 6 60代</p> <p><input type="radio"/> 7 70代</p> <p><input type="radio"/> 8 80代以上</p>	ラジオSA 一般 必須
P4	<p>Q3 あなたの職業を教えてください。</p> <p><input type="radio"/> 1 会社員</p> <p><input type="radio"/> 2 公務員・団体職員</p> <p><input type="radio"/> 3 自営業</p> <p><input type="radio"/> 4 パート・アルバイト</p> <p><input type="radio"/> 5 フリーランス</p> <p><input type="radio"/> 6 専業主婦（夫）</p> <p><input type="radio"/> 7 学生</p> <p><input type="radio"/> 8 無職</p> <p><input type="radio"/> 9 その他</p> <p>その他 = その他</p>	ラジオSA 一般 必須
P5	<p>Q4 あなたが今お住まいの地区を教えてください。</p> <p><input type="radio"/> 1 竜王地区</p> <p><input type="radio"/> 2 敷島地区</p> <p><input type="radio"/> 3 双葉地区</p> <p><input type="radio"/> 4 甲斐市以外</p>	ラジオSA 一般 必須

	○ 5 わからない	
P6	<p>Q5 あなたの今のお住まいは、次のどれにあてはまりますか。</p> <p>○ 1 戸建て（持ち家）</p> <p>○ 2 戸建て（借家）</p> <p>○ 3 賃貸マンション・アパート</p> <p>○ 4 公営住宅</p> <p>○ 5 社宅・寮</p> <p>○ 6 その他</p>	ラジオSA 一般 必須
	その他 = その他	
P7	<p>Q6 あなたの世帯構成は、次のどれにあてはまりますか。</p> <p>○ 1 ひとり暮らし</p> <p>○ 2 夫婦のみ</p> <p>○ 3 2世代が同居（親・子など）</p> <p>○ 4 3世代が同居（親・子・孫等）</p> <p>○ 5 その他</p>	ラジオSA 一般 必須
	その他 = その他	
P8	<p>Q7 あなたの世帯には、以下の方々がありますか。</p> <p>ご自身があてはまる場合は、ご自身を除いてお答えください。</p> <p>あてはまるものを全てを回答</p> <p><input type="checkbox"/> 1 未就学児</p> <p><input type="checkbox"/> 2 小学生</p> <p><input type="checkbox"/> 3 中学生</p> <p><input type="checkbox"/> 4 高校生</p> <p><input type="checkbox"/> 5 大学生、短大生、専門学校生</p> <p><input type="checkbox"/> 6 65歳～74歳</p> <p><input type="checkbox"/> 7 75歳以上</p> <p><input type="checkbox"/> 8 あてはまる方はいない</p>	チェックMA 一般 必須
	該当なし = あてはまる方はいない	
	表示条件 ((P7=2-5))	
P9	<p>Q8 あなたの甲斐市との関わりは次のうち、どれにあてはまりますか。</p> <p>○ 1 甲斐市で生まれ、市外に転出することなく、ずっと甲斐市内で暮らしている</p> <p>○ 2 甲斐市で生まれ、進学や就職などで市外に転出したことはあるが、現在は戻って暮らしている</p> <p>○ 3 甲斐市外の出身で、転入してきて市内で暮らしている</p> <p>○ 4 その他</p>	ラジオSA 一般 必須
	その他 = その他	
P10	<p>Q9 甲斐市は暮らしやすいと思いますか。</p> <p>○ 1 とても暮らしやすい</p>	ラジオSA 一般 必須

	<input type="radio"/> 2 ある程度暮らしやすい <input type="radio"/> 3 あまり暮らしやすくない <input type="radio"/> 4 全く暮らしやすくない <input type="radio"/> 5 どちらともいえない	
P11	<p>Q10 どのような点について暮らしやすさを感じますか。</p> <p>あてはまるもの3つまでを回答</p> <input type="checkbox"/> 1 まちなみの雰囲気 <input type="checkbox"/> 2 市内で開催されるイベント <input type="checkbox"/> 3 商店街や個人店舗等 <input type="checkbox"/> 4 地域住民同士の交流・支え合い <input type="checkbox"/> 5 市内の大型店舗 <input type="checkbox"/> 6 気の合う仲間 <input type="checkbox"/> 7 農のある環境（風景、直売所等） <input type="checkbox"/> 8 文化財などの歴史的な資源 <input type="checkbox"/> 9 緑や自然環境 <input type="checkbox"/> 10 文化・芸術などに触れる機会等 <input type="checkbox"/> 11 水辺環境 <input type="checkbox"/> 12 個人的な思い出 <input type="checkbox"/> 13 公園・広場 <input type="checkbox"/> 14 公共施設（図書館、公民館や市役所等） <input type="checkbox"/> 15 その他 <input type="checkbox"/> 16 特になし	チェックMA 一般 必須
	<p>その他 = その他 該当なし = 特になし 選択制限 = 3</p> <p>表示条件 ((P10=1-2))</p>	
P12	<p>Q11 あなたは、これからも甲斐市に住み続けたいと思いますか。</p> <input type="radio"/> 1 住み続けたい <input type="radio"/> 2 住み続けたくない <input type="radio"/> 3 どちらともいえない	ラジオSA 一般 必須
	<p>表示条件 ((P5=1-3,5))</p>	
P13	<p>Q12 住み続けたくない理由として何が当てはまりますか。</p> <p>あてはまるもの3つまでを回答</p> <input type="checkbox"/> 1 働く場所が少ない <input type="checkbox"/> 2 通勤・通学に時間がかかる <input type="checkbox"/> 3 地域に知り合いが少ない <input type="checkbox"/> 4 地域の人との関係になじめない <input type="checkbox"/> 5 子育てや子どもの教育に不安がある <input type="checkbox"/> 6 老後の生活環境として不安 <input type="checkbox"/> 7 買い物などの日常生活が不便 <input type="checkbox"/> 8 医療機関や福祉施設が充実していない <input type="checkbox"/> 9 都市としての楽しさや魅力が足りない <input type="checkbox"/> 10 道路や上下水道、公園等の整備が十分ではない <input type="checkbox"/> 11 狭い、古い、家賃が高いなど住宅環境に不満がある <input type="checkbox"/> 12 その他	チェックMA 一般 必須

	<p>その他 = その他 選択制限 = 3</p> <p>表示条件 ((P12=2-3))</p>	
P14	<p>Q13 あなたは、友人や知人に甲斐市に住むことを勧めたいと思いますか。</p> <p><input type="radio"/> 1 勧めたい</p> <p><input type="radio"/> 2 勧めたくない</p> <p><input type="radio"/> 3 どちらともいえない</p>	ラジオSA 一般 必須
P15	<p>Q14 この方針について、過去10年間でどの程度実現していると思いますか。</p> <p> 14用_総合計画.png</p> <p><input type="radio"/> 1 概ね実現していると感じる</p> <p><input type="radio"/> 2 将来像の方向に進んでいると感じる</p> <p><input type="radio"/> 3 将来像の方向には進んでいないと感じる</p> <p><input type="radio"/> 4 まったく進んでいないと感じる</p> <p><input type="radio"/> 5 どちらともいえない (わからない)</p>	ラジオSA 一般 必須
P16	<p>Q15 この方針について、過去10年間でどの程度実現していると思いますか。</p> <p> 15用_総合戦略.png</p> <p><input type="radio"/> 1 概ね実現していると感じる</p> <p><input type="radio"/> 2 将来像の方向に進んでいると感じる</p> <p><input type="radio"/> 3 将来像の方向には進んでいないと感じる</p> <p><input type="radio"/> 4 まったく進んでいないと感じる</p> <p><input type="radio"/> 5 どちらともいえない (わからない)</p>	ラジオSA 一般 必須
P17	<p>Q16 第2次甲斐市総合計画で、まちづくりを推進してきた19の政策の中で、「特に満足/満足」で「特に満足している」ものはどれですか。</p> <p>あてはまるもの3つまでを回答</p> <p><input type="checkbox"/> 1 心豊かにたくましく、共に生きる甲斐っ子づくり (学校教育)</p> <p><input type="checkbox"/> 2 人生を豊かにする学びとスポーツの環境づくり</p> <p><input type="checkbox"/> 3 だれもが安心して学べる教育環境づくり</p> <p><input type="checkbox"/> 4 地域福祉の充実</p> <p><input type="checkbox"/> 5 切れ目のない子ども・子育て支援の充実</p> <p><input type="checkbox"/> 6 高齢者保健福祉の充実</p> <p><input type="checkbox"/> 7 健康づくり・医療の充実</p> <p><input type="checkbox"/> 8 良好な景観と市街地の形成</p> <p><input type="checkbox"/> 9 快適な住環境の整備</p> <p><input type="checkbox"/> 10 道路・交通環境の整備</p> <p><input type="checkbox"/> 11 安心安全なまちづくりの推進</p> <p><input type="checkbox"/> 12 自然環境と生活環境の保全</p> <p><input type="checkbox"/> 13 循環型社会の形成</p> <p><input type="checkbox"/> 14 再生可能エネルギーの推進と地球環境保全</p> <p><input type="checkbox"/> 15 魅力ある農林業の振興</p> <p><input type="checkbox"/> 16 特色ある地域産業の振興</p>	チェックMA 一般 必須

	<input type="checkbox"/> 17 交流と定住促進による新たな活力づくり <input type="checkbox"/> 18 協働のまちづくりの推進 <input type="checkbox"/> 19 創造的な行政運営の推進 <input type="checkbox"/> 20 特にない	<p>該当なし = 特にない 選択制限 = 3</p>
<p>P18</p>	<p>Q17 第2次甲斐市総合計画で、まちづくりを推進してきた19の政策の中で、次に「満足している」ものはどれですか。</p> <p style="text-align: right;">チェックMA 一般 必須</p> <p>あてはまるもの3つまでを回答</p> <input type="checkbox"/> 1 心豊かにたくましく、共に生きる甲斐っ子づくり（学校教育）（P17 not 1） <input type="checkbox"/> 2 人生を豊かにする学びとスポーツの環境づくり（P17 not 2） <input type="checkbox"/> 3 だれもが安心して学べる教育環境づくり（P17 not 3） <input type="checkbox"/> 4 地域福祉の充実（P17 not 4） <input type="checkbox"/> 5 切れ目のない子ども・子育て支援の充実（P17 not 5） <input type="checkbox"/> 6 高齢者保健福祉の充実（P17 not 6） <input type="checkbox"/> 7 健康づくり・医療の充実（P17 not 7） <input type="checkbox"/> 8 良好な景観と市街地の形成（P17 not 8） <input type="checkbox"/> 9 快適な住環境の整備（P17 not 9） <input type="checkbox"/> 10 道路・交通環境の整備（P17 not 10） <input type="checkbox"/> 11 安心安全なまちづくりの推進（P17 not 11） <input type="checkbox"/> 12 自然環境と生活環境の保全（P17 not 12） <input type="checkbox"/> 13 循環型社会の形成（P17 not 13） <input type="checkbox"/> 14 再生可能エネルギーの推進と地球環境保全（P17 not 14） <input type="checkbox"/> 15 魅力ある農林業の振興（P17 not 15） <input type="checkbox"/> 16 特色ある地域産業の振興（P17 not 16） <input type="checkbox"/> 17 交流と定住促進による新たな活力づくり（P17 not 17） <input type="checkbox"/> 18 協働のまちづくりの推進（P17 not 18） <input type="checkbox"/> 19 創造的な行政運営の推進（P17 not 19） <input type="checkbox"/> 20 特にない	<p>該当なし = 特にない 選択制限 = 3</p>
<p>P19</p>	<p>Q18 第2次甲斐市総合計画で、まちづくりを推進してきた19の政策の中で、「特に不満／不満」で「特に不満」だと思っものはどれですか。</p> <p style="text-align: right;">チェックMA 一般 必須</p> <p>あてはまるもの3つまでを回答</p> <input type="checkbox"/> 1 心豊かにたくましく、共に生きる甲斐っ子づくり（学校教育） <input type="checkbox"/> 2 人生を豊かにする学びとスポーツの環境づくり <input type="checkbox"/> 3 だれもが安心して学べる教育環境づくり <input type="checkbox"/> 4 地域福祉の充実 <input type="checkbox"/> 5 切れ目のない子ども・子育て支援の充実 <input type="checkbox"/> 6 高齢者保健福祉の充実 <input type="checkbox"/> 7 健康づくり・医療の充実 <input type="checkbox"/> 8 良好な景観と市街地の形成 <input type="checkbox"/> 9 快適な住環境の整備 <input type="checkbox"/> 10 道路・交通環境の整備 <input type="checkbox"/> 11 安心安全なまちづくりの推進 <input type="checkbox"/> 12 自然環境と生活環境の保全 <input type="checkbox"/> 13 循環型社会の形成 <input type="checkbox"/> 14 再生可能エネルギーの推進と地球環境保全	

	<input type="checkbox"/> 15 魅力ある農林業の振興 <input type="checkbox"/> 16 特色ある地域産業の振興 <input type="checkbox"/> 17 交流と定住促進による新たな活力づくり <input type="checkbox"/> 18 協働のまちづくりの推進 <input type="checkbox"/> 19 創造的な行政運営の推進 <input type="checkbox"/> 20 特にない
	該当なし = 特にない 選択制限 = 3

P20	<p>Q19 第2次甲斐市総合計画で、まちづくりを推進してきた19の政策の中で、次に「不満」に思うものはどれですか。</p> <p>あてはまるもの3つまでを回答</p> <input type="checkbox"/> 1 心豊かにたくましく、共に生きる甲斐っ子づくり（学校教育）（P19 not 1） <input type="checkbox"/> 2 人生を豊かにする学びとスポーツの環境づくり（P19 not 2） <input type="checkbox"/> 3 だれもが安心して学べる教育環境づくり（P19 not 3） <input type="checkbox"/> 4 地域福祉の充実（P19 not 4） <input type="checkbox"/> 5 切れ目のない子ども・子育て支援の充実（P19 not 5） <input type="checkbox"/> 6 高齢者保健福祉の充実（P19 not 6） <input type="checkbox"/> 7 健康づくり・医療の充実（P19 not 7） <input type="checkbox"/> 8 良好な景観と市街地の形成（P19 not 8） <input type="checkbox"/> 9 快適な住環境の整備（P19 not 9） <input type="checkbox"/> 10 道路・交通環境の整備（P19 not 10） <input type="checkbox"/> 11 安心安全なまちづくりの推進（P19 not 11） <input type="checkbox"/> 12 自然環境と生活環境の保全（P19 not 12） <input type="checkbox"/> 13 循環型社会の形成（P19 not 13） <input type="checkbox"/> 14 再生可能エネルギーの推進と地球環境保全（P19 not 14） <input type="checkbox"/> 15 魅力ある農林業の振興（P19 not 15） <input type="checkbox"/> 16 特色ある地域産業の振興（P19 not 16） <input type="checkbox"/> 17 交流と定住促進による新たな活力づくり（P19 not 17） <input type="checkbox"/> 18 協働のまちづくりの推進（P19 not 18） <input type="checkbox"/> 19 創造的な行政運営の推進（P19 not 19） <input type="checkbox"/> 20 特にない	チェックMA 一般 必須
	該当なし = 特にない 選択制限 = 3	

P21	<p>Q20 人口減少、少子高齢化により、地域を取り巻く状況が転換期を迎えるなか、10～15年先の将来を考えた時、あなたが不安に感じることは何ですか。</p> <p>あてはまるもの3つまでを回答</p> <input type="checkbox"/> 1 働く場所の減少 <input type="checkbox"/> 2 地域経済の停滞（それに伴う所得の低下） <input type="checkbox"/> 3 公共施設の老朽化（それに伴う廃止） <input type="checkbox"/> 4 バス等の公共交通の縮小・廃止 <input type="checkbox"/> 5 治安の悪化 <input type="checkbox"/> 6 商店の減少（買い物等の不便） <input type="checkbox"/> 7 病院・介護施設等の不足 <input type="checkbox"/> 8 道路や都市基盤の整備の遅れ <input type="checkbox"/> 9 地域住民同士の関係の希薄化 <input type="checkbox"/> 10 生活習慣の異なる外国人の増加 <input type="checkbox"/> 11 空き家・空き地の増加 <input type="checkbox"/> 12 災害時の避難体制	チェックMA 一般 必須
-----	---	--------------

	<p> <input type="checkbox"/> 13 市の財政の悪化（公的サービスの縮小） <input type="checkbox"/> 14 教育や学習の機会等の減少 <input type="checkbox"/> 15 文化・芸術などに触れる機会の減少 <input type="checkbox"/> 16 その他 <input type="checkbox"/> 17 特にない </p> <p>その他 = その他 該当なし = 特にない 選択制限 = 3</p>
<p>P22</p>	<p> Q21 今後10年間を考えた時、甲斐市が将来目指すべきまちはどれに近いですか。 チェックMA 一般 必須 </p> <p>あてはまるもの3つまでを回答</p> <p> <input type="checkbox"/> 1 利便性の高いまち <input type="checkbox"/> 2 強い産業がある活力あるまち <input type="checkbox"/> 3 リニアを生かして広域で交流するまち <input type="checkbox"/> 4 世界と交流するまち <input type="checkbox"/> 5 子育てのしやすいまち <input type="checkbox"/> 6 女性、若者などがチャレンジ、活躍できるまち <input type="checkbox"/> 7 老後に不安のないまち <input type="checkbox"/> 8 健康で、いきいきと元気に暮らせるまち <input type="checkbox"/> 9 助け合う心にあふれるまち <input type="checkbox"/> 10 多様な人が共生するまち <input type="checkbox"/> 11 人と人の関係を大切にするまち <input type="checkbox"/> 12 生涯にわたって教育が受けられるまち <input type="checkbox"/> 13 質の高い教育を受けられるまち <input type="checkbox"/> 14 伝統、文化を大切にするまち <input type="checkbox"/> 15 芸術、カルチャー、スポーツが豊かなまち <input type="checkbox"/> 16 豊かな自然があふれるまち <input type="checkbox"/> 17 災害に強いまち <input type="checkbox"/> 18 デジタル化が進むまち <input type="checkbox"/> 19 その他 <input type="checkbox"/> 20 わからない </p> <p>その他 = その他 該当なし = わからない 選択制限 = 3</p>
<p>P23</p>	<p> Q22 甲斐市は子育て世帯が増加傾向にあります。今後も、甲斐市が子育てしやすいまちとして選ばれるためにはどのような取組が必要だと思いますか。 チェックMA 一般 必須 </p> <p>あてはまるもの3つまでを回答</p> <p> <input type="checkbox"/> 1 妊娠・出産の環境づくりの推進 <input type="checkbox"/> 2 保育環境の充実 <input type="checkbox"/> 3 乳幼児の健康の保持、増進 <input type="checkbox"/> 4 就学前教育の充実 <input type="checkbox"/> 5 周産期医療の強化 <input type="checkbox"/> 6 学力の向上 <input type="checkbox"/> 7 子育て支援体制の強化 <input type="checkbox"/> 8 豊かな人間性の育成 <input type="checkbox"/> 9 保育サービスの充実 <input type="checkbox"/> 10 不登校、学校適応指導の充実 <input type="checkbox"/> 11 家庭の教育力向上 <input type="checkbox"/> 12 高等教育の支援 </p>

	<input type="checkbox"/> 13 その他 <input type="checkbox"/> 14 特になし	
	その他 = その他 該当なし = 特になし 選択制限 = 3	
P24	<p>Q23 甲斐市は大学卒業後などに市外に転出する若い世代が多くなっています。若い世代に魅力的なまちになるために、どのような取組が重要だと思いますか。</p> <p>あてはまるもの3つまでを回答</p> <input type="checkbox"/> 1 魅力ある農林業の振興による働く場の拡充 <input type="checkbox"/> 2 ものづくり産業の振興による働く場の拡充 <input type="checkbox"/> 3 観光資源の充実による国内外の観光客誘致 <input type="checkbox"/> 4 起業、創業しやすい環境づくり <input type="checkbox"/> 5 移住者の就労支援 <input type="checkbox"/> 6 多様な働き方（在宅、副業など）の拡充 <input type="checkbox"/> 7 入手しやすい住宅・宅地の整備 <input type="checkbox"/> 8 利便性の高い快適な生活環境の整備 <input type="checkbox"/> 9 結婚から出産のライフステージへの支援 <input type="checkbox"/> 10 医療・福祉の充実 <input type="checkbox"/> 11 都市部へのアクセスの向上 <input type="checkbox"/> 12 商業・レクリエーション施設の充実 <input type="checkbox"/> 13 芸術、カルチャー、スポーツ等の充実 <input type="checkbox"/> 14 若年世代の交流企画の拡大 <input type="checkbox"/> 15 自由で、柔軟な地域の雰囲気 <input type="checkbox"/> 16 その他 <input type="checkbox"/> 17 特になし	チェックMA 一般 必須
	その他 = その他 該当なし = 特になし 選択制限 = 3	
P25	<p>Q24 この方針について、どの程度実現していると思いますか。</p>  <p>24用_デジタル化.png</p> <input type="radio"/> 1 概ね実現していると感じる <input type="radio"/> 2 将来像の方向に進んでいると感じる <input type="radio"/> 3 将来像の方向には進んでいないと感じる <input type="radio"/> 4 まったく進んでいないと感じる <input type="radio"/> 5 どちらともいえない（わからない）	ラジオSA 一般 必須
P26	<p>Q25 市で行っているマイナンバーカード、SNSやアプリなどを活用したオンラインサービスについて、あなたに当てはまると思うものはどれですか。</p> <input type="radio"/> 1 利用したことがあり、今後も積極的に利用したい。 <input type="radio"/> 2 利用したことがあり、現状のオンラインサービス内容で特に不便を感じていない。 <input type="radio"/> 3 利用したことがあるが、従来の手法（電話や庁舎来庁対面）の方が楽であった。 <input type="radio"/> 4 利用したことが無いが、オンラインサービスが更に充実するならば利用したい。 <input type="radio"/> 5 利用したことが無く、今後も利用する予定は無い。 <input type="radio"/> 6 オンラインサービスがあることを知らなかった。	ラジオSA 一般 必須
P27	<p>Q26 あなたは、今後どのような分野について、市のデジタル化が進むことを期待しますか。</p> <p>あてはまるもの3つまでを回答</p>	チェックMA 一般 必須

	<input type="checkbox"/> 1 医療・健康 <input type="checkbox"/> 2 高齢者福祉 <input type="checkbox"/> 3 障がい者福祉 <input type="checkbox"/> 4 学校・教育 <input type="checkbox"/> 5 子育て・保育 <input type="checkbox"/> 6 環境・ゴミ対策 <input type="checkbox"/> 7 消防・防災 <input type="checkbox"/> 8 防犯・交通安全 <input type="checkbox"/> 9 観光 <input type="checkbox"/> 10 商工業・農業 <input type="checkbox"/> 11 公共インフラ（道路・インフラ） <input type="checkbox"/> 12 公共施設（公園・体育施設など） <input type="checkbox"/> 13 生涯学習（スポーツ・文化） <input type="checkbox"/> 14 税務（申告・納税） <input type="checkbox"/> 15 地域情報（イベント・自治会） <input type="checkbox"/> 16 その他 <input type="checkbox"/> 17 特になし
	<p>その他 = その他 該当なし = 特になし 選択制限 = 3</p>
<p>P28</p>	<p>Q27 今後の甲斐市のまちづくり全体における施策に対し、期待することはありますか。 ラジオSA 一般 必須</p> <p><input type="radio"/> 1 はい（ある） <input type="radio"/> 2 いいえ（ない）</p>
<p>P29</p>	<p>Q28 今後の甲斐市のまちづくり全体における施策に対し、どのようなことを期待しますか。 テキストFA 必須</p> <p>ご自由に入力してください</p> <hr/> <p>回答欄の高さ = 3行 必須 = 全項目</p> <hr/> <p>表示条件 ((P28=1))</p>

2. 調査票（企業アンケート）

貴社についてお伺いします。

問1. 貴社の業種を教えてください。（1つに○）

1. 農林水産業	2. 鉱業	3. 建設業	4. 製造業
5. 電気・ガス・熱供給・水道業	6. 情報通信業	7. 運輸業、郵便業	8. 卸売業、小売業
9. 金融業、保険業	10. 不動産業	11. 飲食業	12. 宿泊業
13. 医療・福祉	14. 教育、学習支援業	15. サービス業	16. その他（ ）

問2. ①従業員数は何人ですか。（正規／非正規別に記入してください）

※わかる範囲でご回答ください

正規	（ ）人	うち市内在住者（ ）人
非正規	（ ）人	うち市内在住者（ ）人

②従業員の平均年齢はどれにあてはまりますか。（1つに○）

1. 20代	2. 30代	3. 40代	4. 50代
5. 60代	6. 70代以上		

問3. 経営者の年代はどれにあてはまりますか。（1つに○）

1. 20代	2. 30代	3. 40代	4. 50代
5. 60代	6. 70代以上		

問4. 創立年数はどれにあてはまりますか。（1つに○）

1. 10年以内	2. 30年以内	3. 50年以内	4. 100年以内
5. 100年以上			

問5. 現在地に立地している理由はどれにあてはまりますか。（あてはまるもの全てに○）

1. 自宅内・自宅に近い	2. もとからここにあるから
3. 市場に近いから（集客、顧客の多さ）	4. 取引企業に近いから
5. 原材料が入手しやすいから	6. 土地、建物が適していたから
7. 家賃、地代等が安いから	8. 交通の利便性が高いから
9. 行政の支援制度があったから	10. 従業員が確保しやすいから
11. その他（ ）	

貴社の経営状況についてお伺いします。

問6. ①過去5年間(2019年~2023年)の業績は、それ以前の5年間(2014年~2018年)と比べてどのように変化しましたか。(1つに○)

- | | | |
|------------------|------------------|----------|
| 1. 良くなった | 2. どちらかといえば良くなった | 3. 変わらない |
| 4. どちらかといえば悪くなった | 5. 悪くなった | |

②その変化要因はどれにあてはまりますか。(最大3つに○)

- | | |
|-------------------------|-------------------|
| 1. 価格競争の激化 | 2. 市場ニーズの変化、多様化 |
| 3. 消費マインドの変化 | 4. 新規参入者増加による過当競争 |
| 5. 原材料価格の高騰 | 6. エネルギー価格の高騰 |
| 7. 取引先の業績変化 | 8. コロナ禍による社会的隔離 |
| 9. 少子化、高齢化 | 10. 商圏内の人口変化 |
| 11. 観光客等の交流人口の変化 | 12. 設備等の老朽化、陳腐化 |
| 13. 人手不足による商品、サービスの供給制約 | 14. デジタル技術の進展 |
| 15. その他() | |

問7. 経営面、事業面の課題は何ですか。(あてはまるもの全てに○)

- | | |
|----------------------|---------------------|
| 1. 売り上げ・シェア拡大 | 2. 収益性向上 |
| 3. 品質、顧客満足度の向上 | 4. ブランド力の向上 |
| 5. グローバル化への対応 | 6. 新製品・新サービス・新事業の開発 |
| 7. 現場力の強化 | 8. 技術力・研究開発力の強化 |
| 9. デジタル技術の活用 | 10. 事業ポートフォリオの再構築 |
| 11. 人材育成・多様性への対応 | 12. 人手不足への対応 |
| 13. 働きがい・従業員満足度の向上 | 14. 適切なコーポレート・ガバナンス |
| 15. 経営人材の育成 | 16. 高コスト体質の改善 |
| 17. 財務体質強化 | 18. リスク管理・事業継続への対応 |
| 19. 株主価値向上 | 20. 脱炭素化への対応 |
| 21. CSR、事業を通じた社会課題解決 | 22. 特にない |
| 23. その他() | |

問8. 甲斐市の立地は他の地域と比べてどのように評価できますか。(各項目を5段階の
あてはまるもの1つに○)

	良い	まあ良い	普通	あまり良くない	良くない
例：交通利便性		○			
交通利便性					
従業員の確保					
専門人材の確保					
土地の条件 (価格、広さ、安全性等)					
水道等インフラ設備の利用条件					
操業環境(周辺住宅地との関係等)					
消費者・顧客企業等の市場環境					
外注・協力企業や材料調達先の確保					
企業間や大学等との連携・協力関係					
従業員の生活環境					
市の支援					

問9. 今後5年間(2024年～2028年)の貴社の業績はどのような見通しですか。(1つ
に○)

1. 良くなる	2. どちらかといえば良くなる
3. 変わらない	4. どちらかといえば悪くなる
5. 悪くなる	

問10. 今後10年以内に事業承継の可能性はありますか。(1つに○)

1. ある	2. ない	3. 事業承継せず、廃業予定	4. わからない
-------	-------	----------------	----------

各テーマについてうかがいます。

問1 1. ①現在の従業員の過不足状況はいかがですか。(1つに○)

- | | | |
|-----------|----------|----------|
| 1. 不足している | 2. 適正である | 3. 過剰である |
|-----------|----------|----------|

②雇用の安定、促進に向けて、市に期待する支援はありますか。(最大3つに○)

- | | |
|--------------------------------|---------------------------|
| 1. 高齢者の職業能力教育・研修や定年延長に関する制度の充実 | 2. 女性の職業能力教育・研修の充実や再雇用の普及 |
| 3. 就職に関する情報提供 | 4. 労働条件の改善に向けた方策の検討支援 |
| 5. 省力化機器等の導入支援 | 6. 従業員の育児・介護・家事等に対する支援 |
| 7. 従業員の健康管理や安全管理の充実 | 8. U・J・Iターン等の促進 |
| 9. 外国人の雇用のための情報提供 | 10. 従業員の奨学金返還支援施策の推進 |
| 11. インターンシップ(職場体験)に関する情報提供 | 12. 特になし |
| 13. その他() | |

問1 2. ①デジタル化の取組状況はいかがですか。(1つに○)

- | |
|-------------------------------------|
| 1. 紙や対面による業務が中心で、デジタル化が図られていない |
| 2. デジタルツールを利用した業務環境に移行している |
| 3. デジタル化による業務効率化やデータ分析に取り組んでいる |
| 4. デジタル化によるビジネスモデルの変革や競争力強化に取り組んでいる |
| 5. わからない |

②デジタル化の推進に向けて、課題となっていることは何ですか。(あてはまるもの全てに○)

- | | |
|-----------------------------|-------------------------|
| 1. 社員全体のITスキル | 2. デジタル化を推進する人材の確保・育成 |
| 3. デジタル化予算の不足 | 4. 費用対効果がわかりにくい |
| 5. 経営者の理解や意識改革 | 6. デジタル化のビジョンや戦略が描けていない |
| 7. どの分野・業務がデジタル化できるかが不明 | 8. 関係部署の連携が不十分 |
| 9. 社内の既存システムと新たなシステムが併存できない | 10. 適切な相談先がない |
| 11. 特になし | 12. その他() |

③デジタル化を推進するうえで、市にどのような支援を期待しますか。(あてはまるもの全てに○)

- | | |
|----------------------|--------------|
| 1. デジタル化の先進事例などの情報提供 | 2. 相談窓口の設置 |
| 3. 国、県、市等による補助・助成の拡大 | 4. 社員向け研修の支援 |
| 5. 企業間での情報共有・交換の場の設置 | 6. 特にない |
| 7. その他 () | |

問13. ①貴社では脱炭素に関してどのような取組を行っていますか。(あてはまるもの全てに○)

- | | |
|------------------------|-------------------------|
| 1. 自社のエネルギー使用状況のモニタリング | 2. エネルギー効率の高い機器・設備の導入 |
| 3. 環境負荷の少ない原材料や部品の利用 | 4. 環境に配慮した製品・サービスの開発・販売 |
| 5. 太陽光発電等の環境負荷の低い発電の導入 | 6. 省エネ等に関する行動目標の設定 |
| 7. 電化の促進（電気自動車の導入など） | 8. 社員の研修、教育 |
| 9. 特に行っていない | 10. その他 () |

②脱炭素の取組を進めるうえで、課題となっていることは何ですか。(あてはまるもの全てに○)

- | | |
|--------------------------------------|--------------------|
| 1. 通常業務が忙しく、検討する余裕がない | 2. 費用負担が大きい |
| 3. 取組のメリット・デメリット、具体的方法などの詳しい内容がわからない | 4. 担当できる人材がない |
| 5. 建物、設備等のハード面の構造上、難しい | 6. 株主、取引先の理解が得られない |
| 7. 社員の理解が得られない | 8. 特にない |
| 9. その他 () | |

③脱炭素の取組を進めるうえで、市にどのような支援を期待しますか。(あてはまるもの全てに○)

- | | |
|----------------------|----------------------|
| 1. 脱炭素の取組に関する情報提供 | 2. 脱炭素の取組に関する相談窓口の設置 |
| 3. 脱炭素経営に関する専門家の派遣 | 4. 社員向け研修の支援 |
| 5. 国、県、市等による補助・助成の拡大 | 6. 市の広報媒体を活用した取組の紹介 |
| 7. 企業間での情報共有・交換の場の設置 | 8. 脱炭素に係る規制の緩和 |
| 9. 特にない | 10. その他 () |

問14. ①本市では民間事業者からの連携に関する相談をお聞きする「甲斐市公民連携推進デスク (OPEN CITY KAI)」を設置し、市への提案や相談を募集しています。貴社では今後、市との連携・協働を希望しますか。(1つに○)

- | | |
|-------------|----------------------|
| 1. 希望する →②へ | 2. 希望するが、何ができるかわからない |
| 3. 希望しない | |

②「希望する」と回答した方にうかがいます。連携・協働したい内容は何か。(あてはまるもの全てに○)

- | | |
|----------------------|----------------|
| 1. 商品、サービスのPR活動 | 2. 地域ブランド開発 |
| 3. 関係者のネットワークづくり | 4. 住民等を交えた商品開発 |
| 5. 新サービスにおける社会実験等の実施 | 6. 公共サービスの受託 |
| 7. 公有財産(公園や道路等)の活用 | 8. その他() |

問15.

①企業版ふるさと納税のご経験はありますか。(1つに○)

- | | |
|----------|----------|
| 1. 経験がある | 2. 経験はない |
|----------|----------|

②また、ご関心がありますか。(1つに○)

- | | |
|----------|----------|
| 1. 関心がある | 2. 関心がない |
|----------|----------|

問16. その他、市に期待する支援策は何かありますか。(最大3つに○)

- | | |
|--------------------------|--------------------------|
| 1. 補助金制度の創設 | 2. 低金利融資の実施 |
| 3. 企業向け勉強会の実施 | 4. 市内経営者のネットワーク構築 |
| 5. 市場活性化に向けた取組(観光振興、催事等) | 6. 消費者の消費促進 |
| 7. 交通インフラの整備 | 8. デジタル化に向けた支援 |
| 9. 就職面談会の開催 | 10. 生産者とパイヤー等のマッチング |
| 11. 研究機関との連携支援 | 12. 防災・減災のための情報提供、設備等の支援 |
| 13. 従業員の生活環境の充実 | 14. 特にない |
| 15. その他() | |

市への意見・要望

問17. 市の産業振興、まちづくり等についてご意見があれば、自由にご記入ください。

--

総合計画策定に関する
アンケート報告書

発行日／令和6年3月

発行／甲斐市
